


Les travailleurs handicapés en Alsace

Rapport annuel 2004



L'OREFIPH Alsace

- Un comité de pilotage (AGEFIPH, DRANPE, DRASS, DRTEFP, Région Alsace)
- Une équipe d'étude (ORSAL, avec soutien de l'OREF et du CREAI)
- Un comité technique



Une approche départementale de la situation des travailleurs handicapés

La reconnaissance du handicap

Fin 2004 :

- Reconnaissance COTOREP : dans le Haut-Rhin 3 287 reconnaissances, en hausse de 15% depuis 2001
- Pension d'invalidité : 1 776 pensions de cat. 1
- Rentes AT/MP : 7 235 titulaires

Les nouveaux bénéficiaires de l'obligation d'emploi

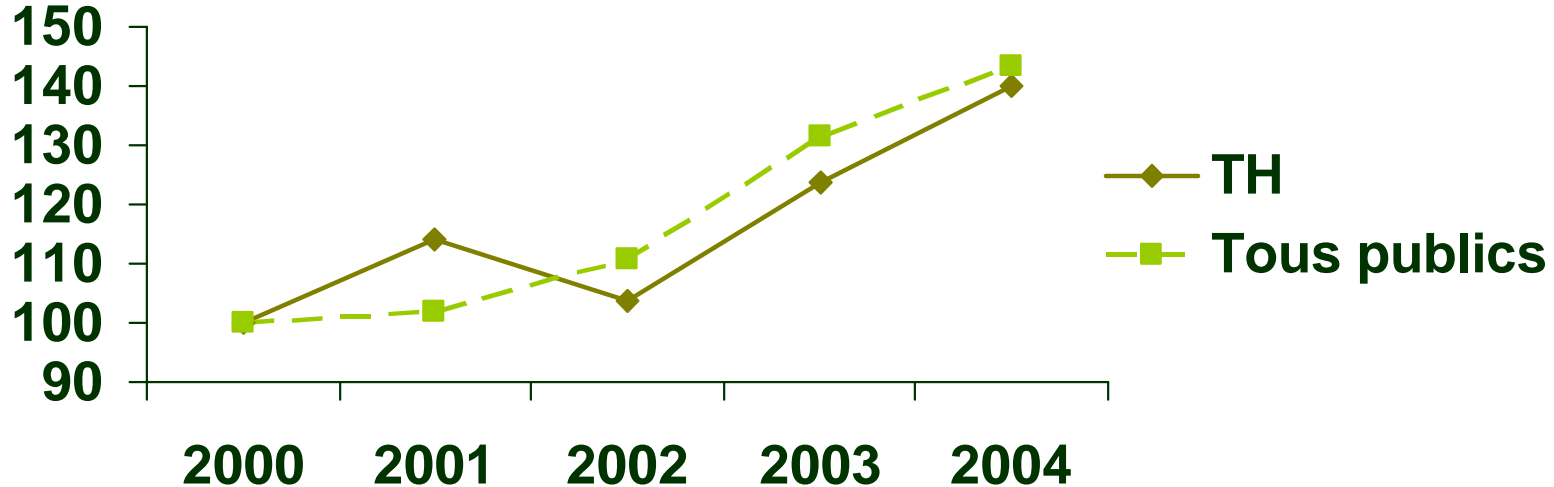
- Bénéficiaires de l'AAH et titulaires d'une carte d'invalidité
- Fin 2004, 7 966 bénéficiaires de l'AAH (20 ‰)
- En 2004, 2 006 nouvelles cartes d'invalidité et 3 699 renouvellements
- Combien de « réels » nouveaux bénéficiaires ?

Combien de travailleurs handicapés en emploi ?

- Le milieu protégé (un travailleur sur cinq) :
 - Entreprise Adaptée : 279 personnes
 - Centre d'Aide par le Travail : 1 251 places financées
- Le milieu ordinaire (quatre travailleurs sur cinq) :
 - 3 856 travailleurs dans les entreprises soumises à obligation d'emploi (taux d'emploi : 5,3%)
 - Pas d'information régionale sur les autres entreprises ou sur les trois fonctions publiques

Combien sont à la recherche d'un emploi ?


- 3 199 demandeurs d'emploi handicapés (9%)
- 40% d'augmentation depuis 2000
- 44% de chômeurs de longue durée (29% pour l'ensemble des demandeurs)



Source : DRTEFP ANPE – exploitation ORSAL

Des caractéristiques stables

- Une population masculine (+ de 55%)
- Des travailleurs plutôt âgés (38% de plus de 50 ans selon la DOETH)
- 6 demandeurs d'emploi handicapés sur 10 sont des ouvriers et des employés non qualifiés
- Un niveau de formation plutôt bas (85% des demandeurs d'emploi handicapés sont de niveau CAP / BEP ou inférieur)



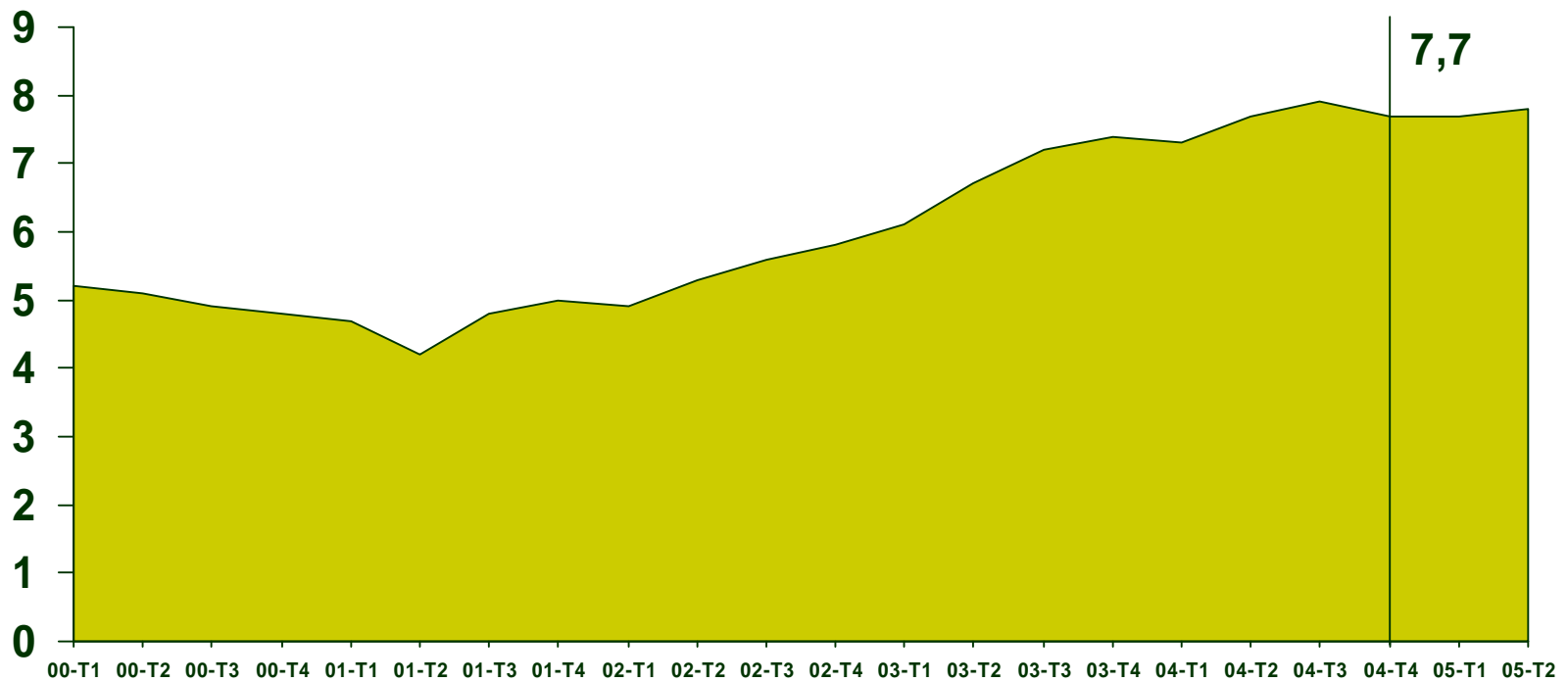
Quelques données propres à la ZE de Thann - Cernay



Indicateurs socio-démographiques Thann - Cernay

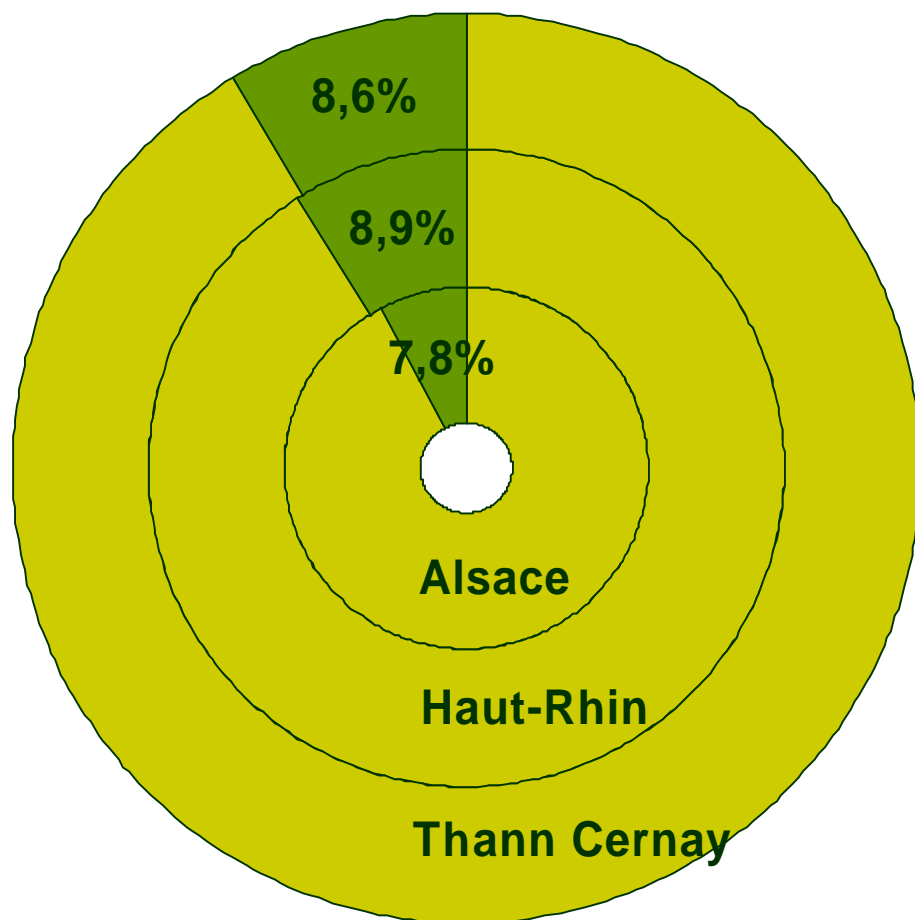
- 40 689 habitants de 16 à 64 ans (3,6 %)
- 2 772 DEFM (3,2 %)
- 291 titulaires du RMI (0,9 % des 25-64 ans)
- 957 titulaires de l'AAH (2,8 % des 20-59 ans)

Taux de chômage trimestriels, au sens du BIT



Source : INSEE

Les DEFM ZE Thann - Cernay



- Sans Priorité
- Public prioritaire

L'emploi de travailleurs handicapés

Thann - Cernay

- 102 établissements, 547 unités bénéficiaires en emploi.
- 180 unités bénéficiaires « manquantes » (25 %)

	ZE Min	Thann	Région	ZE Max
Taux d'emploi	3,5 %	6,0 %	4,3 %	6,5 %
Taux sous-trait.	0,3 %	0,4 %	0,5 %	1,8 %



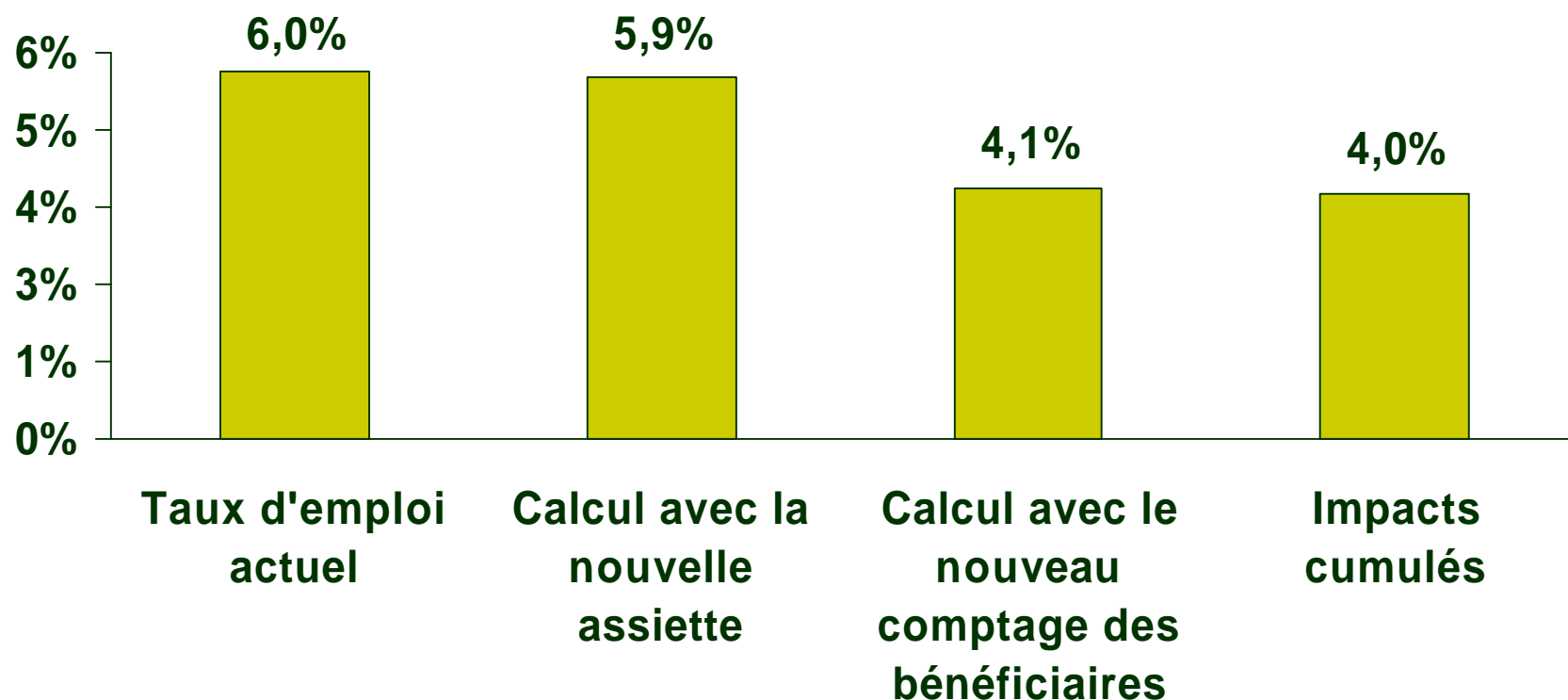
Des modifications apportées par la loi du 11 février 2005

- Les emplois nécessitant des compétences particulières sont réintroduites dans l'effectif de référence
- Un travailleur compte pour une seule unité, quelle que soit sa durée de travail

Modification des règles de décompte Thann - Cernay

- L'assiette d'assujettissement passe de 9 174 à 9 384 emplois
- 563 personnes doivent être employées pour atteindre un taux d'emploi de 6 %
- Actuellement 377 personnes sont employées

Impact de la nouvelle loi sur les taux d'emploi – ZE Thann - Cernay





Conclusion et perspectives



Une augmentation globale du nombre de travailleurs handicapés

- Des effets des évolutions démographiques
 - Une base strictement démographique
 - Une volonté politique
- Des conséquences de la situation économique



www.orsal.org