

# Les travailleurs handicapés en Alsace


## Rapport annuel 2004





# L'OREFIPH Alsace

- Un comité de pilotage (AGEFIPH, DRANPE, DRASS, DRTEFP, Région Alsace)
- Une équipe d'étude (ORSAL, avec soutien de l'OREF et du CREAM)
- Un comité technique



# Une approche départementale de la situation des travailleurs handicapés

# La reconnaissance du handicap

- Reconnaissance COTOREP : dans le Bas-Rhin 3 671 reconnaissances en 2004, en hausse de 20% depuis 2001
- Pensions d'invalidité :  
fin 2004, 2 422 pensions de cat. 1
- Rentes AT/MP : fin 2004, 14 791 titulaires

# Les nouveaux bénéficiaires de l'obligation d'emploi

- Bénéficiaires de l'AAH et titulaires d'une carte d'invalidité
- Fin 2004, 9 322 bénéficiaires de l'AAH (16 ‰)
- En 2004, 2 329 nouvelles cartes d'invalidité et 2 547 renouvellements
- Combien de « réels » nouveaux bénéficiaires ?

# Combien de travailleurs handicapés en emploi ?

- Le milieu protégé (un travailleur sur cinq) :
  - Entreprise Adaptée : 405 personnes
  - Centre d'Aide par le Travail : 1 653 places financées
- Le milieu ordinaire (quatre travailleurs sur cinq) :
  - 4 854 travailleurs dans les entreprises soumises à obligation d'emploi (taux d'emploi : 3,7%)
  - Pas d'information régionale sur les autres entreprises ou sur les trois fonctions publiques.

# Combien sont à la recherche d'un emploi ?

- 3 527 demandeurs d'emploi handicapés (7%)
- 30% d'augmentation depuis 2000
- 44% de chômeurs de longue durée (29% pour l'ensemble des demandeurs)




Source : DRTEFP ANPE – exploitation ORSAL



# Des caractéristiques stables

- Une population masculine (+ de 55%)
- Des travailleurs plutôt âgés (35% de plus de 50 ans selon la DOETH)
- 6 demandeurs d'emploi handicapés sur 10 sont des ouvriers et des employés non qualifiés
- Un niveau de formation plutôt bas (84% des demandeurs d'emploi handicapés sont de niveau CAP / BEP ou inférieur)





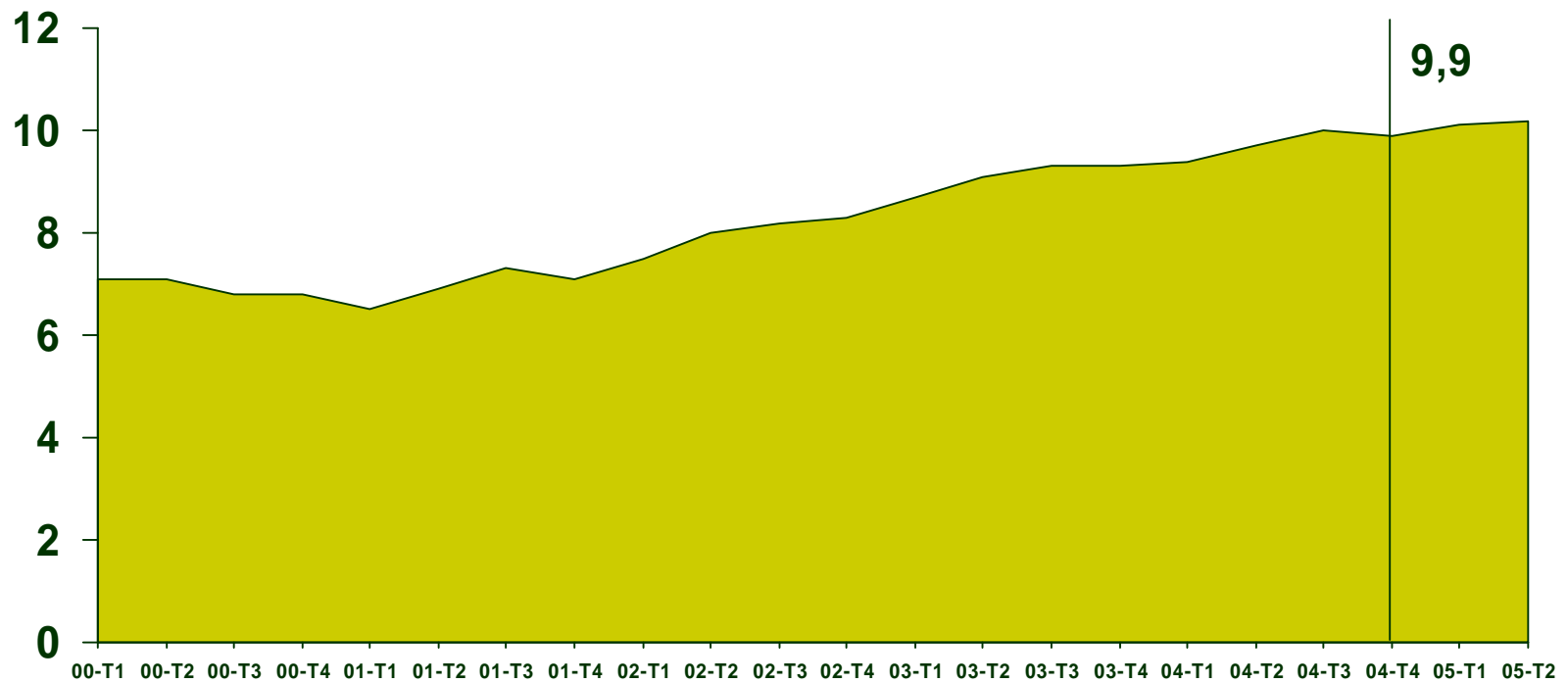
# Quelques données propres à la ZE de Strasbourg



# Indicateurs socio-démographiques Strasbourg

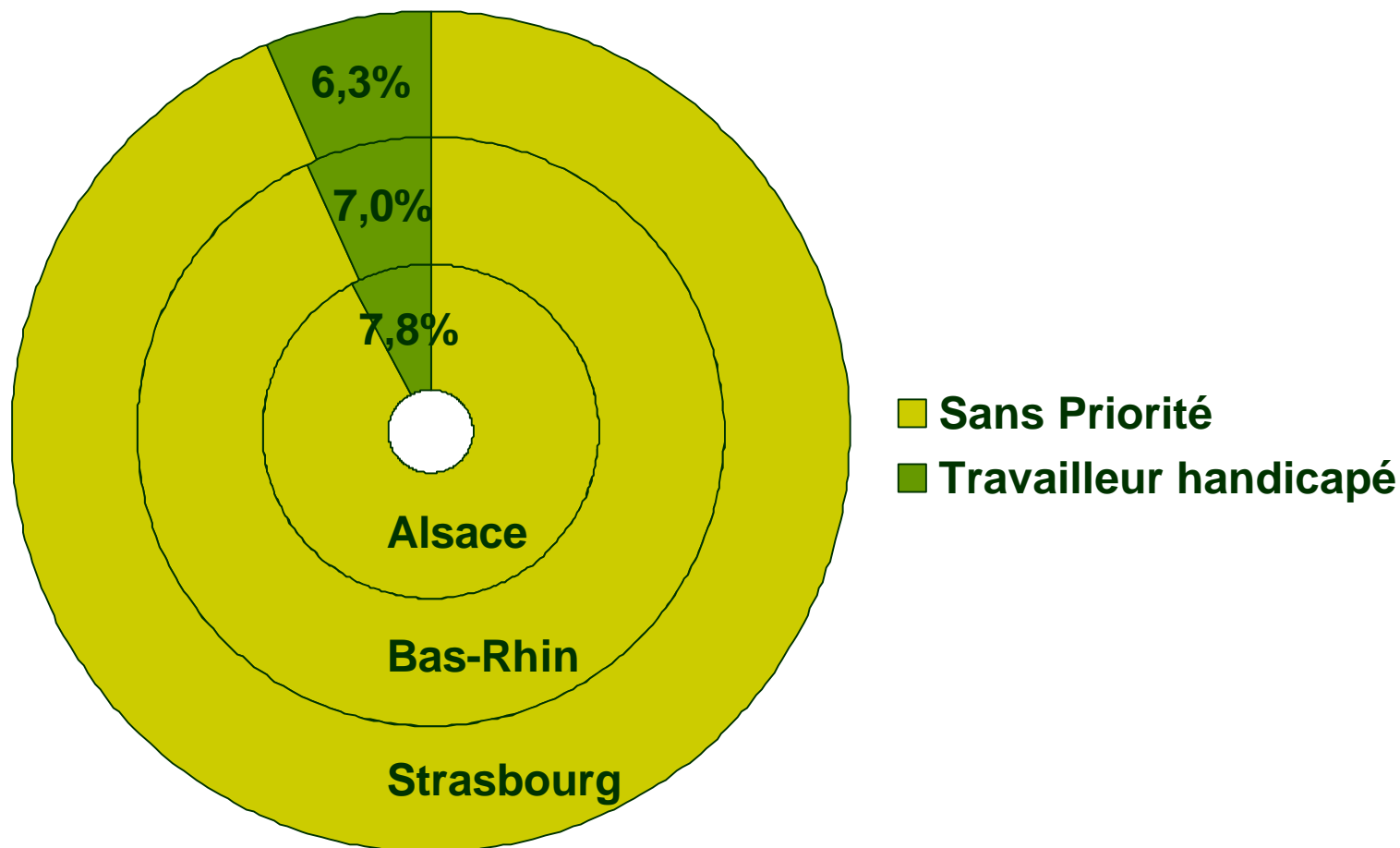
- 364 185 habitants de 16 à 64 ans (32 %)
- 30 138 DEFM (35 %)
- 12 115 titulaires du RMI (4,2 % des 25-64 ans)
- 5 172 titulaires de l'AAH (1,7 % des 20-59 ans)

# Taux de chômage trimestriels, au sens du BIT



Source : INSEE

# Les DEFM ZE Strasbourg



# L'emploi de travailleurs handicapés Strasbourg

- 1 135 établissements, 3 501 unités bénéficiaires en emploi.

	ZE Min	Strasb.	Région	ZE Max
Taux d'emploi	3,5 %	3,7 %	4,3 %	6,5 %
Taux sous-trait.	0,3 %	0,3 %	0,5 %	1,8 %

- 2 326 unités bénéficiaires « manquantes »(40%)



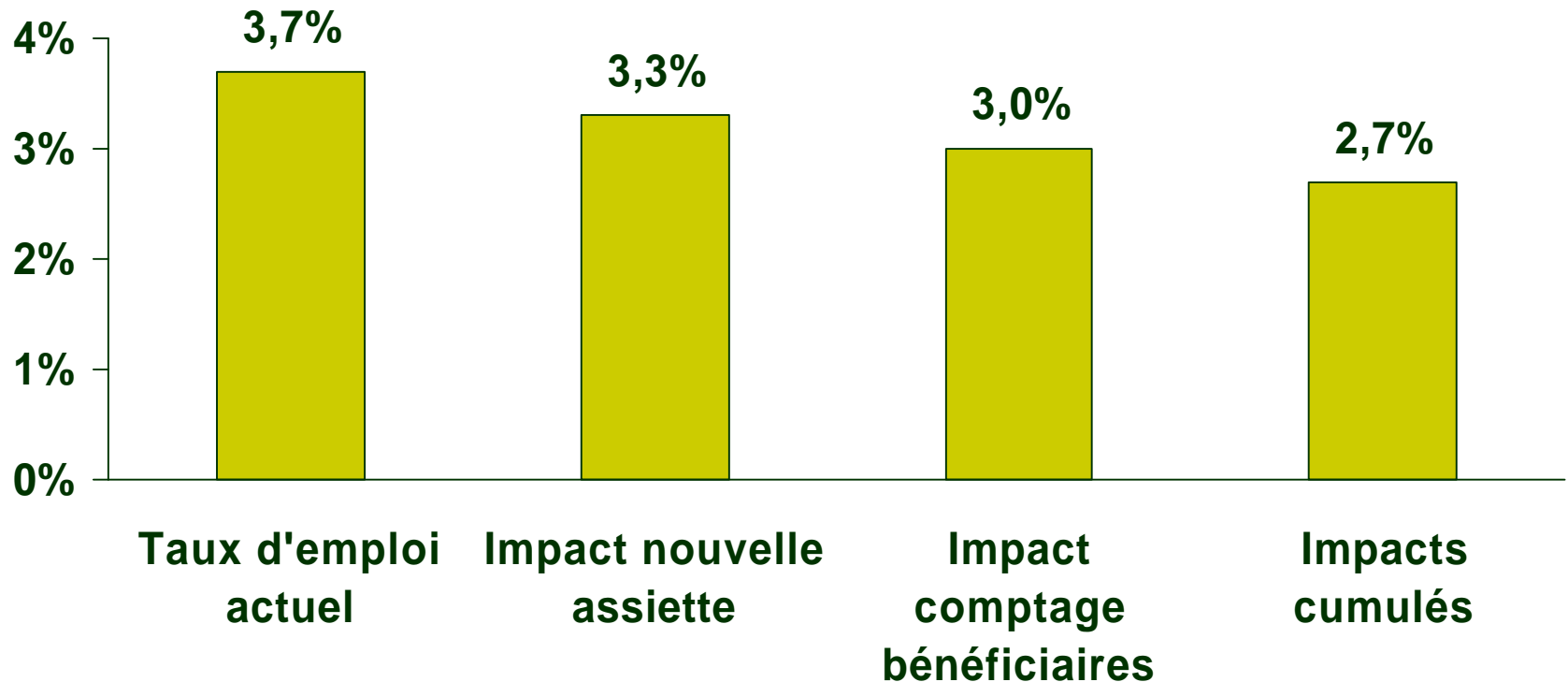
# Des modifications apportées par la loi du 11 février 2005

- Les emplois nécessitant des compétences particulières sont réintroduites dans l'effectif de référence
- Un travailleur compte pour une seule unité, quelle que soit sa durée de travail

# Modification des règles de décompte Strasbourg

- L'assiette d'assujettissement passe de 95 164 à 106 352 emplois (+12 %)
- 6 381 personnes doivent être employées pour atteindre un taux d'emploi de 6 %
- En 2003, 2 886 personnes sont employées

# Évolution des taux d'emploi Strasbourg







# Conclusion et perspectives



# Une augmentation globale du nombre de travailleurs handicapés

- Des effets des évolutions démographiques
  - Une base strictement démographique
  - Une volonté politique
- Des conséquences de la situation économique



[www.orsal.org](http://www.orsal.org)