

PAYS DE L'OUEST VOSGIEN

POINTS DE REPÈRES SUR L'ÉTAT DE SANTÉ DE LA POPULATION ET DE L'OFFRE DE SOINS

ORSAS-Lorraine 10 février 2006



Rappel sur la démographie
Les aspects socio-économiques
La mortalité
L'offre de soins ambulatoire
Le recours aux établissements de santé
L'accueil des personnes âgées en établissement



	Ouest vosgien	Vosges	Lorraine
Superficie (km2)	1 508	5 897	23 683
Population totale 1999	60 187	381 008	2 310 023
Densité (habitants par km2)	40	65	98

Source : INSEE



	Moins de 20 ans	75 ans ou plus
Ouest vosgien	25,0 %	7,4 %
France métropolitaine	24,6 %	7,7 %

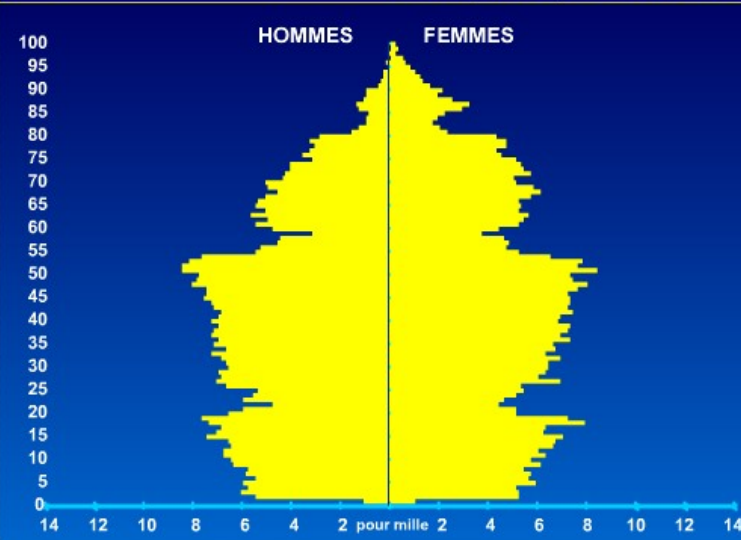
Source : INSEE



Pays de l'Ouest vosgien

Comparaisons

Ouest vosgien - Vosges - Lorraine - France



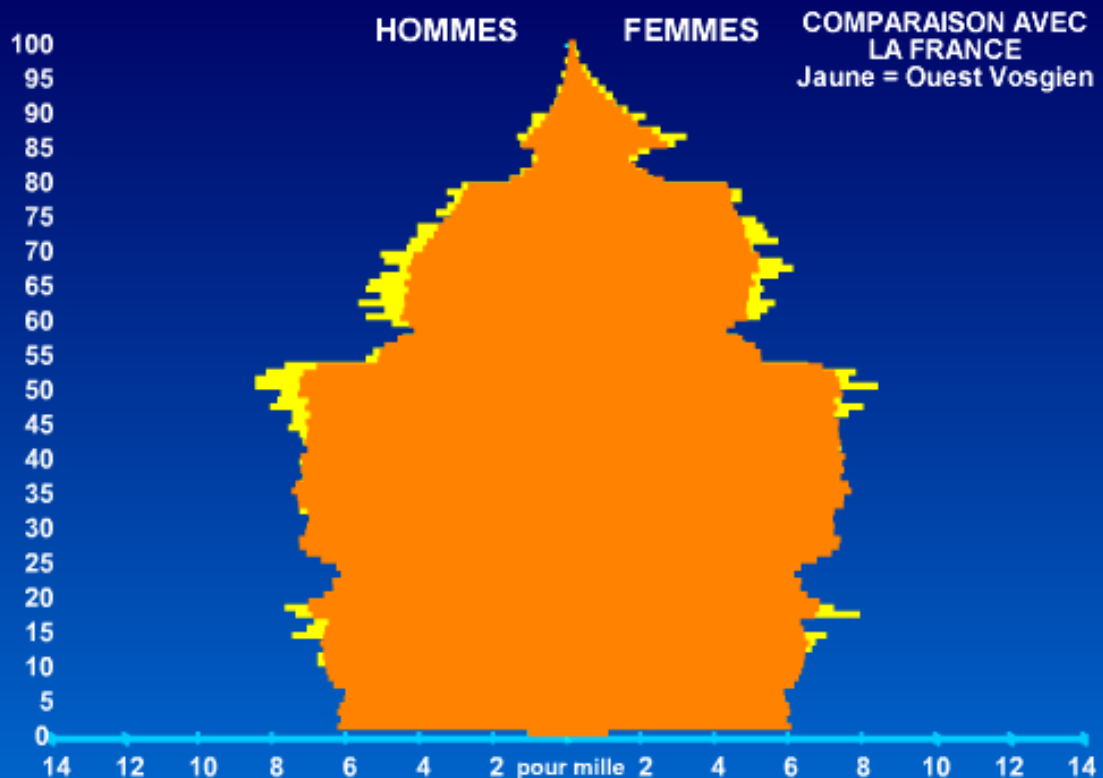
Source : INSEE



Pays de l'Ouest vosgien

Comparaisons

Ouest vosgien - Vosges - Lorraine - France



PROJECTIONS DÉMOGRAPHIQUES PAYS DE L'OUEST VOSGIEN



Au 1er janvier	1999	2010	2020	2029
65-69 ans	3271	3296	3853	3624
70-74 ans	2697	2746	3607	3440
75-79 ans	2078	2506	2025	3378
80-84 ans	972	1928	2073	2903
85-89 ans	998	1219	1516	1342
90-94 ans	395	307	740	882
95 ans et +	105	169	237	367
75 ans et +	4 548	6 129	6 591	8 872
<i>Indice</i>	<i>100</i>	<i>135</i>	<i>145</i>	<i>195</i>

Source : INSEE



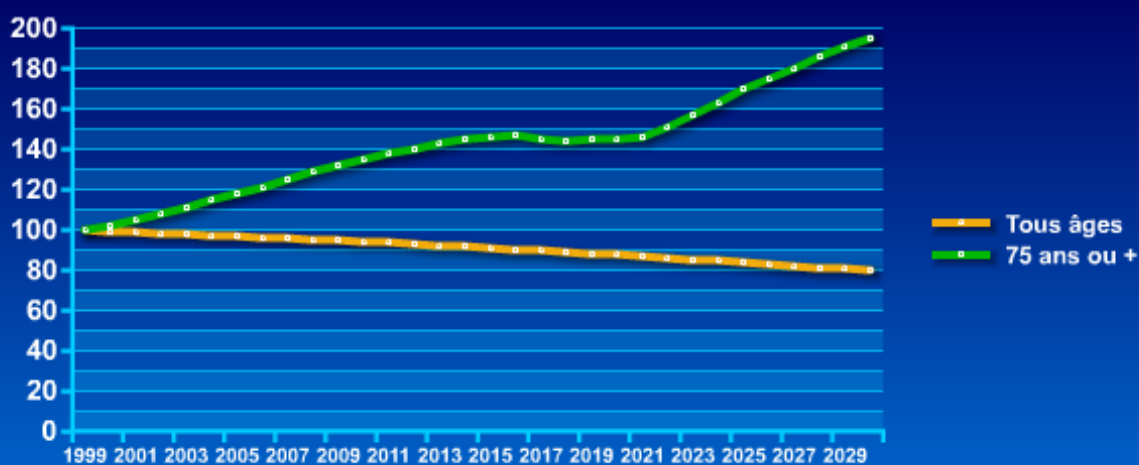
Lorraine	100	143	153	201
Vosges	100	133	139	185

Indice Ouest Vos. 100 135 145 195

Évolution de la population sur 30 ans

Projections démographiques

Ouest Vosgien




INDICATEURS SOCIO-ÉCONOMIQUES Ouest Vos. Vosges Lorraine France

Chomage (cat. 1)	2 228	8,3 %	8,7 %	8,1 %	8,9 %
Chomage Longue durée	518	1,9 %	2,2 %	1,9 %	2,4 %
Foyers fiscaux non imposés	16 309	50,5 %	52,0 %	51,2 %	47,0 %
Revenus moyens foyers non imposés	6 497 €		6 496 €	6 286 €	6 160 €
Allocataires CAF à bas revenus 2004	2 253	9,4 %	9,9 %	10,4 %	11,4 %
Allocataires du RMI 2004	684	4,7 %	5,4%	6,3 %	7,1 %
Allocataires de l'AAH 2004	664	2,1 %	2,6 %	2,2 %	2,3 %
Allocataires de l'API 2004	143	1,6 %	1,6 %	1,6 %	1,5 %
Bénéficiaires CMU de base	645	2,7 %	2,7 %	4,0 %	5,7 %
Bénéficiaires CMU complémentaire	3 945	16,5 %	15,6 %	15,6 %	17,2 %

Intitulé	Mode de calcul des taux	Année	Source
Taux de chômage (cat.1)	Nombre de chômeurs de catégorie 1 / Population active	2002	ANPE
Taux de chômage de longue durée	Nombre de chômeurs depuis 1 an ou plus / Population active	2002	ANPE
Foyers fiscaux non imposés	Nombre de foyers fiscaux non imposés / Nombre de foyers fiscaux total	2002	Direction générale des impôts, INSEE
Revenu moyen des foyers fiscaux non imposés	Revenu total des foyers fiscaux non imposés / nombre de foyers fiscaux non imposés	2002	Direction générale des impôts, INSEE
Allocataires à bas revenus	Nombre d'allocataires à bas revenus / Nombre de ménages	31/12/2004	CAF
Allocataires du RMI	Nombre d'allocataires du RMI / Nombre de ménages dont la personne de référence est âgée de 25 à 59 ans	31/12/2004	CAF
Allocataires de l'AAH	Nombre d'allocataire de l'AAH / population de 20 à 59 ans	31/12/2004	CAF
Allocataires de l'API	Nombre d'allocataires de l'API / Nombre de ménages dont la personne de référence est âgée entre 20 et 49 ans	31/12/2004	CAF
Bénéficiaires de la CMU de base	Nombre d'assurés et d'ayants droits à la CMU de base pour 100 habitants	31/12/2003	CPAM, CMR, MSA
Bénéficiaires de la CMU complémentaire	Nombre d'assurés et d'ayants droits à la CMU complémentaire pour 100 habitants	31/12/2003	CPAM, CMR, MSA

MORTALITÉ GÉNÉRALE 1999-2001

	Ouest Vosgien		Vosges	Lorraine	France
	Décès annuels	TCM	TCM	TCM	TCM
Hommes et femmes	633	966	979	1 000	910
Hommes	329	1 362	1 364	1 363	1238
Femmes	304	707	731	762	687

 Différence significative par rapport à la France


TCM = Taux comparatif de mortalité pour 100 000 habitants

Source : INSERM



MORTALITÉ PRÉMATURÉE (avant 65 ans) 1998-2001

	Ouest Vosgien		Vosges	Lorraine	France
	Décès annuels	TCM	TCM	TCM	TCM
Hommes et femmes	127	244	245	246	222
Hommes	90	339	355	346	312
Femmes	37	146	138	147	134

 Différence significative par rapport à la France

TCM = Taux comparatif de mortalité pour 100 000 habitants

Source : INSERM



MORTALITÉ PRÉMATURÉE ÉVITABLE 1999-2001

Système de soins	Ouest Vosgien		Vosges	Lorraine	France
	Décès annuels	TCM	TCM	TCM	TCM
Hommes et femmes	16	29	38	37	35
Hommes	9	33	42	41	38
Femmes	7	25	34	32	32

Comportements	Ouest Vosgien		Vosges	Lorraine	France
	Décès annuels	TCM	TCM	TCM	TCM
Hommes et femmes	47	91	86	79	77
Hommes	36	137	139	127	123
Femmes	11	43	33	32	32

Source : INSERM Taux comparatif de mortalité pour 100 000 habitants



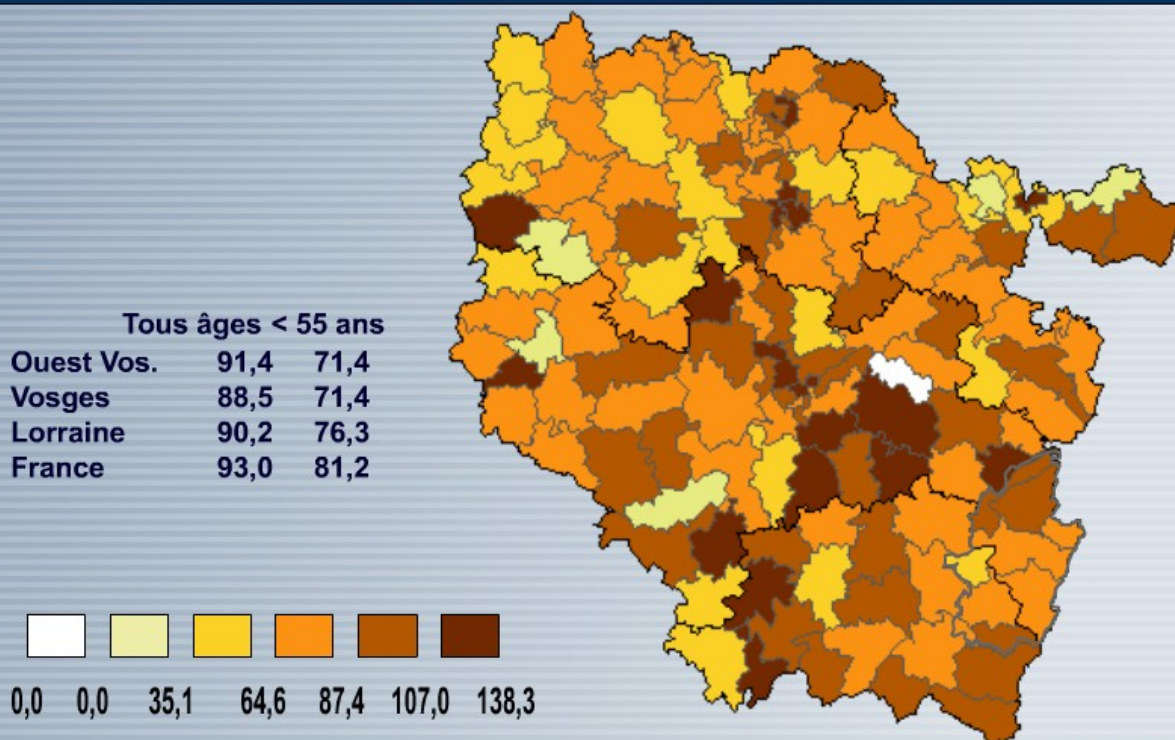
Causes de décès 1999-2001 - Taux comparatifs de mortalité

Différences significatives par rapport à la France

pour 100 000 habitants



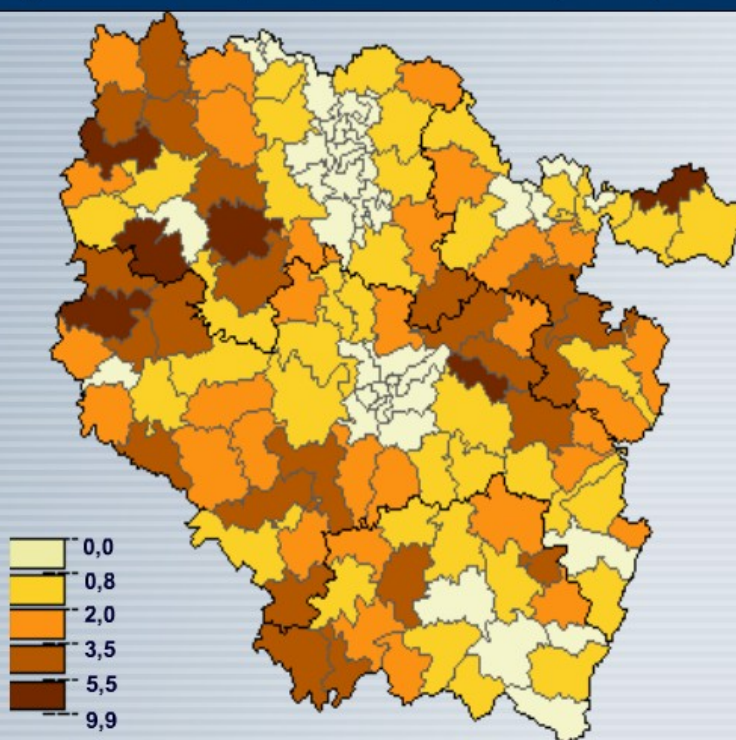
Nombre de médecins généralistes libéraux pour 100 000 habitants en 2003



Source : URCAM - SNIR



Distance moyenne au médecin généraliste le plus proche en 2003 (en km)



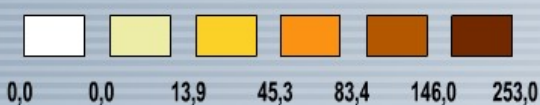
Source : URCAM - SNIR



Nombre de médecins spécialistes libéraux pour 100 000 habitants en 2003

Tous âges < 55 ans

Ouest Vos.	38,2	28,3
Vosges	49,6	35,4
Lorraine	62,3	47,7
France	89,2	




Source : ADELI



Nombre d'infirmiers libéraux pour 100 000 habitants en 2003 par canton

	Tous âges	< 55 ans
Ouest Vos.	61,5	60,0
Vosges	49,9	47,7
Lorraine	55,5	51,9
France	82,5	75,4



Source : URCAM - SNIR



Nombre de kinésithérapeutes libéraux pour 100 000 en 2003

	Tous âges	< 55 ans
Ouest Vos.	33,7	27,3
Vosges	39,4	35,2
Lorraine	42,4	36,5
France	69,1	58,8



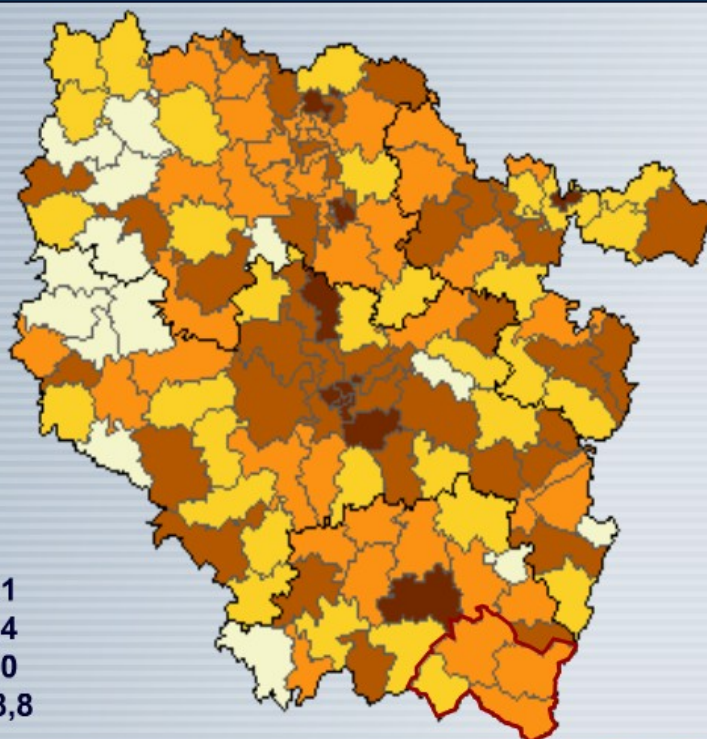
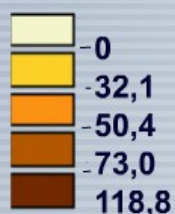
Source : URCAM - SNIR



Nombre de chirurgiens dentistes pour 100 000 habitants en 2003

Tous âges < 55 ans

Ouest Vos.	42,2	34,2
Vosges	47,8	41,5
Lorraine	55,8	48,8
France	59,6	49,2



Source : URCAM - SNIR



Lieu d'hospitalisation, par niveau de soins,
pour 1 000 personnes hospitalisées en 2001 et
domiciliées dans le TSP du Pays de l'Ouest vosgien

	Niv I	Niv II	Niv III
Ouest Vosgien	654	458	143
Nancy	174	275	687
Vosges centrales	147	238	122
Ailleurs	24	29	48
Total	1000	1000	1000
Nombre	7713	9512	779



L'accueil en hébergement et les soins pour personnes âgées

	Ouest Vos.	Vosges	Lorraine	France
MR - EHPAD	169	164	119	104
Logements foyers	15	26	45	39
SSIAD	19	19	20	18

Nombre de lits ou places pour 1000 habitants âgés
de 75 ans ou plus

Source : DREES - FINESS



Plus d'infos sur www.orsas.fr