

JUIN 2025

## Recensement des actions et dispositifs de soutien à la parentalité et évaluation des besoins dans les Vosges (88)

« Renforcer la prévention au plus près des jeunes (0-16 ans) et de leurs parents » est une des quatre priorités du schéma régional de santé 2023-2028 de l'Agence régionale de Santé (ARS) Grand Est. Un des objectifs de cette priorité est notamment de « Renforcer les compétences parentales » (cf. page 31). Afin de piloter cette politique, l'ARS Grand Est souhaitait d'abord disposer d'un recensement des acteurs et dispositifs existants proposant des actions d'accompagnement et de soutien à la parentalité à l'échelle des départements et, évaluer les besoins territoriaux. Dans ce contexte, l'ARS Grand Est a mandaté l'ORS Grand Est afin :

- / D'identifier les acteurs intervenant dans le champ du soutien à la parentalité ; puis de recenser les actions et dispositifs mis en œuvre.
- / D'approcher les besoins territoriaux en termes d'actions s'inscrivant dans le domaine du soutien à la parentalité, à l'aide de données quantitatives.

Cette fiche présente les résultats à l'échelle des Vosges (10 fiches départementales ainsi qu'une fiche sur le périmètre de la région Grand Est sont par ailleurs disponibles).

### Acteurs intervenant dans le champ du soutien à la parentalité



*\*Actions et dispositifs. Par souci de simplification, le terme "actions" est utilisé dans la suite du document pour désigner à la fois les actions et les dispositifs.*

#### METHODES

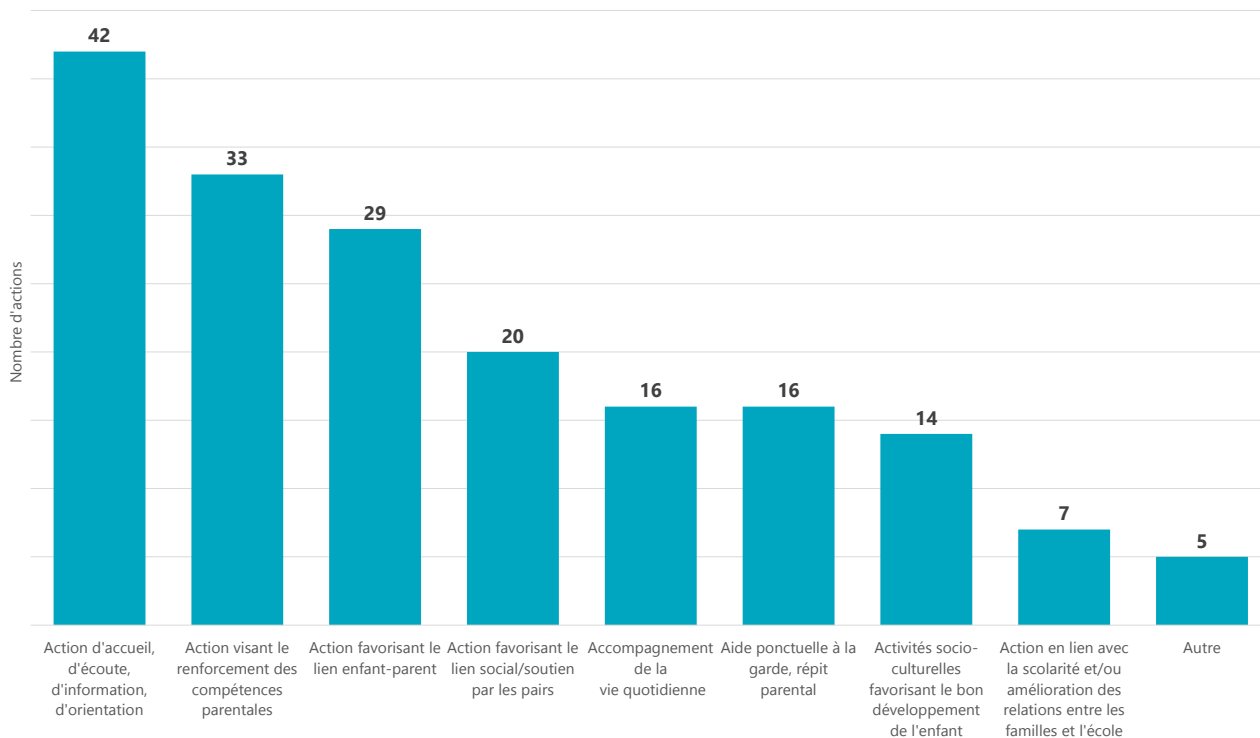
- / Etude menée entre début octobre et fin novembre 2024
- / E-mail adressé à 355 acteurs préalablement identifiés comme intervenant dans le domaine du soutien à la parentalité dans la région Grand Est.
- / L'objectif de ce questionnaire était de recueillir des informations variées sur les actions et dispositifs actuellement mis en œuvre, telles que leur typologie, les publics cibles et les modalités employées.
- / Les participants étaient invités à remplir un questionnaire distinct pour chaque action en cours.

# Panorama des actions de soutien à la parentalité

## Type d'actions en cours

Les actions **d'accueil, d'écoute, d'information, d'orientation** sont les plus nombreuses (42 actions), suivies de celles **visant à renforcer les compétences parentales** (33) mais aussi des actions **favorisant le lien enfant-parent** (29).

Nombre d'actions mises en place selon le type d'action



Effectifs de réponses : 182, plusieurs types d'actions pouvant être renseignés pour une même action

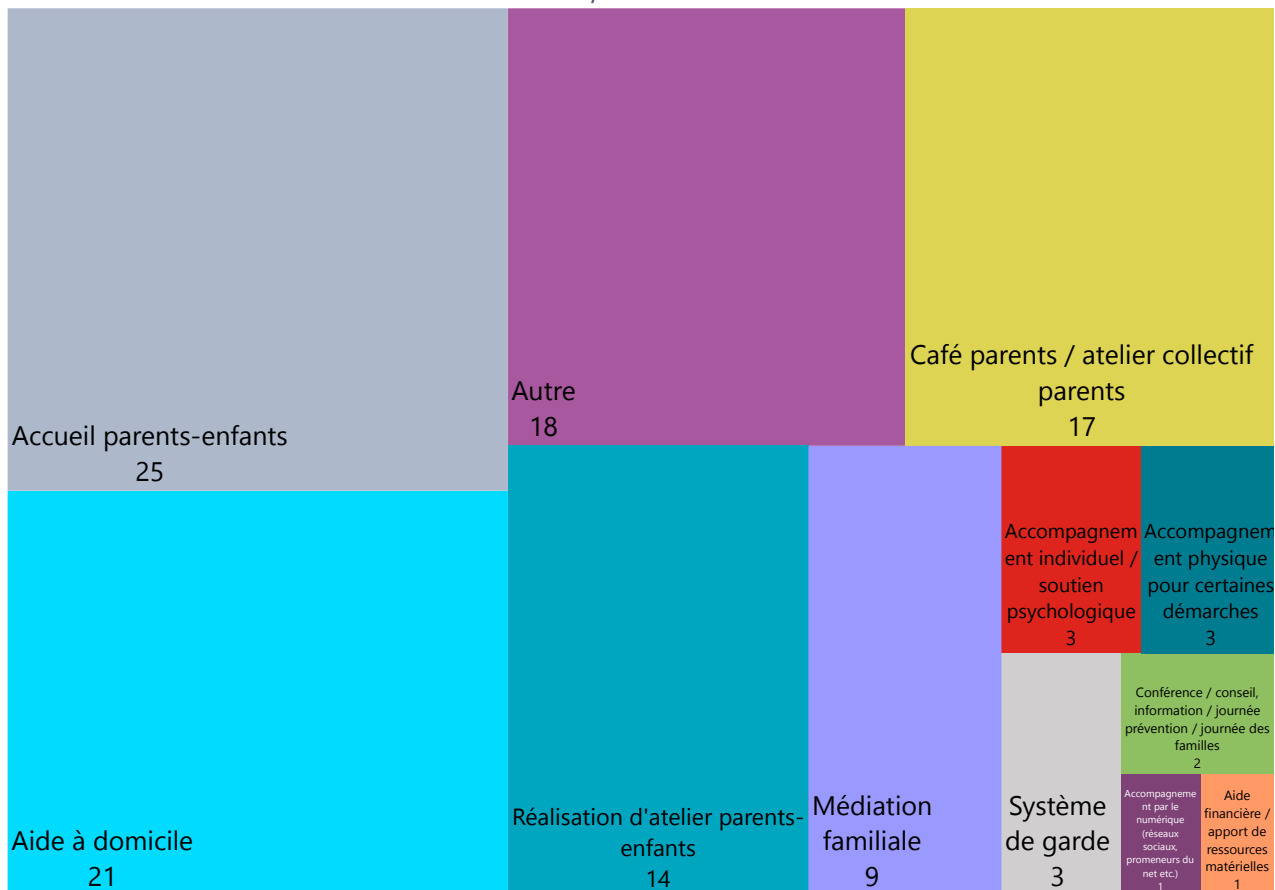
Parmi les autres types d'actions renseignées, on peut retrouver : préparation à la parentalité, loisirs en famille, aide alimentaire, groupe de parole, ...

Source : Recensement des actions de soutien à la parentalité 2024, exploitation ORS Grand Est

## Modalités d'actions

Des modalités diverses dont les plus nombreuses sont : des **ateliers parents-enfants** (25 actions), de **l'aide à domicile** (21) et des **ateliers « autres »** (18).

Nombre d'actions mises en place selon les modalités d'actions



Effectifs de réponses : 117, plusieurs modalités d'actions pouvant être renseignées pour une même action  
 Parmi les autres modalités renseignées, on peut notamment retrouver : sorties culturelles et familiales, apports d'informations et de ressources, spectacle, ateliers interactifs à distance, ...

Source : Recensement des actions de soutien à la parentalité 2024, exploitation ORS Grand Est

## Publics cibles

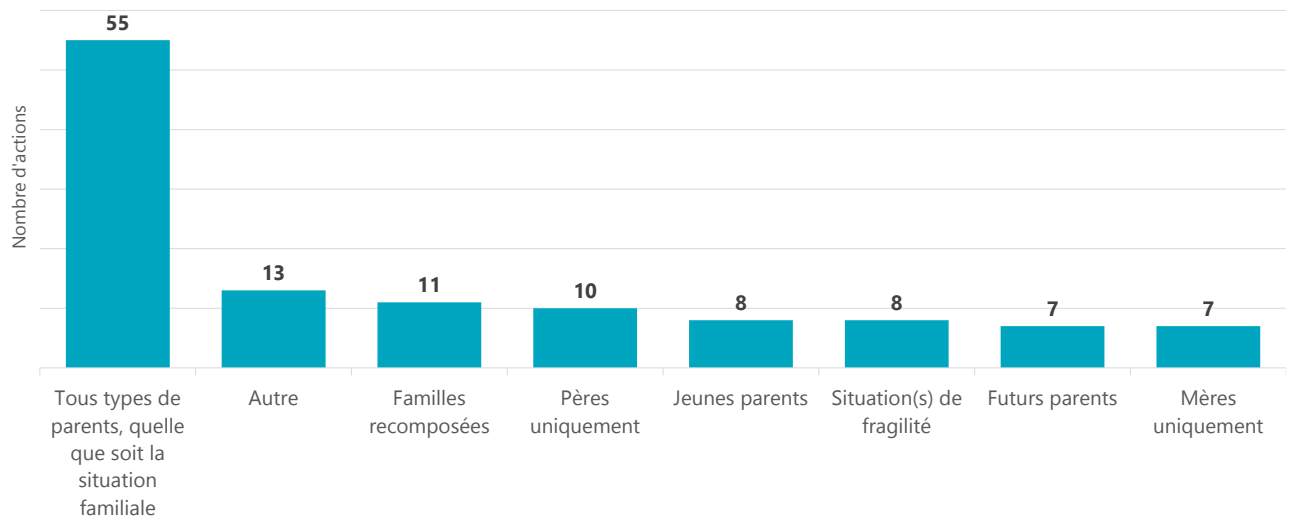
Comme pour les typologies, plusieurs publics cibles peuvent être concernés par une même action. Dans les Vosges :

- 55 actions concernent **tous types de parents**, quelle que soit la situation familiale.
- Quelques actions spécifiques** toutefois, ciblent des familles recomposées (11 actions), des pères (10), ou encore des parents en situation de fragilité (8)\*.

\*Cela concerne des situations diverses (cf. schéma page 4 à gauche) dont des **vulnérabilités socio-économiques** (6 actions), **vulnérabilité psychologique** (5) ou encore la **séparation** (3)

- Presque toutes les tranches d'âges** des enfants des parents concernés par les actions sont représentées avec les **3-5 ans** les plus concernés (46 actions) et les **0-2 ans** (45) et des **6-10 ans** (45). (cf. schéma page 4 à droite).

Nombre d'actions mises en place selon la typologie des parents

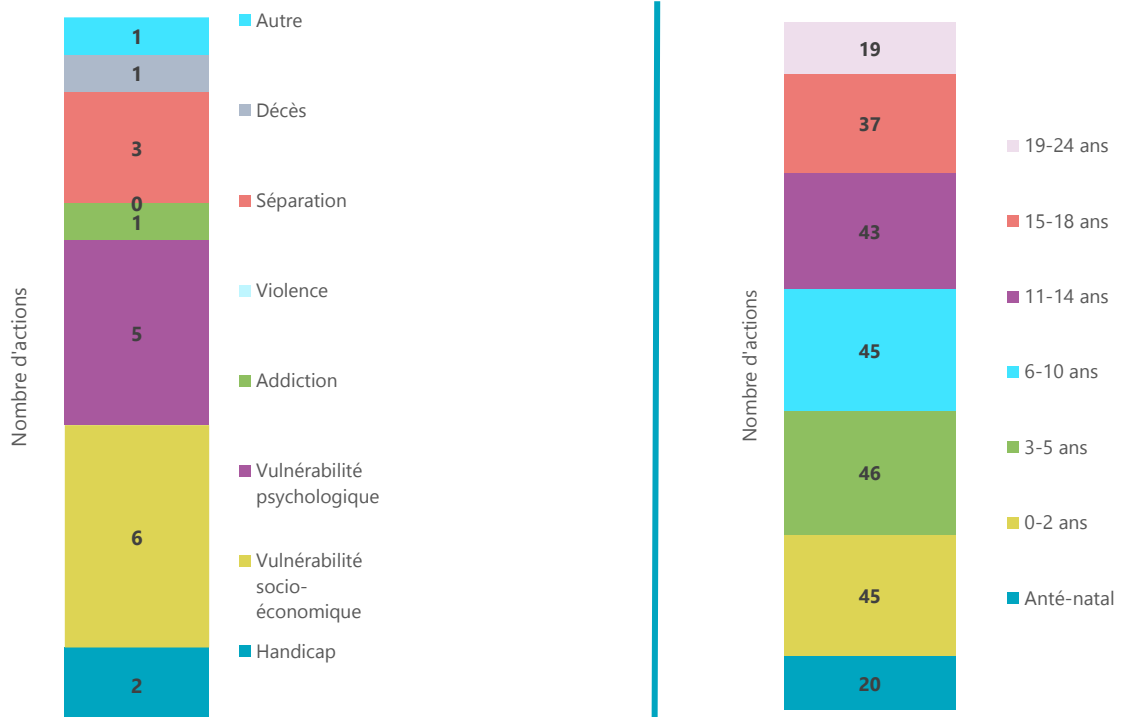


Effectifs de réponses : 119, plusieurs publics cibles pouvant être renseignés pour une même action.

Parmi les autres typologies des parents renseignées, on peut notamment retrouver : parents issus de l'immigration, allophones, assurés de la MSA, ...

Source : Recensement des actions de soutien à la parentalité 2024, exploitation ORS Grand Est

Nombre d'actions selon les situations de fragilité (à gauche) et selon les tranches d'âges des enfants (à droite) dont les parents sont visés



Effectifs de réponses : 19, plusieurs situations de fragilités pouvant être renseignées pour une même action.

Parmi les autres modalités renseignées, on peut notamment retrouver : maladie de l'enfant

Effectifs de réponses : 255, plusieurs tranches d'âges pouvant être renseignées pour une même action.

Source : Recensement des actions de soutien à la parentalité 2024, exploitation ORS Grand Est

## Portrait socio-démographique



**360 673** habitants dans les Vosges (représente 6,5 % de la population en Grand Est)



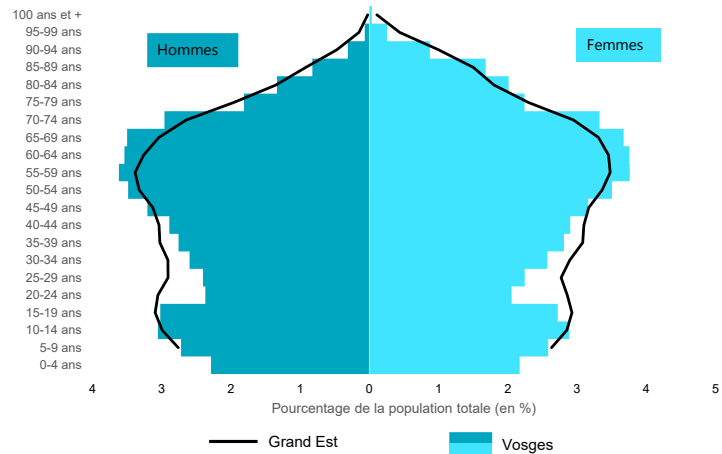
Dont **93 330** habitants de 0 à 24 ans représentant 25,9 % de la population régionale (28,6 % en Grand Est)

Et plus particulièrement pour **les 0-24 ans :**

Tranches d'âge	Effectifs	Accroissement annuel moyen 2016-2021
Moins de 3 ans	9 289	-2,3 %
3-5 ans	10 465	-2,0 %
6-10 ans	19 675	-1,8 %
11-14 ans	17 235	-0,8 %
15-18 ans	17 399	-0,5 %
19-24 ans	19 268	-1,3 %

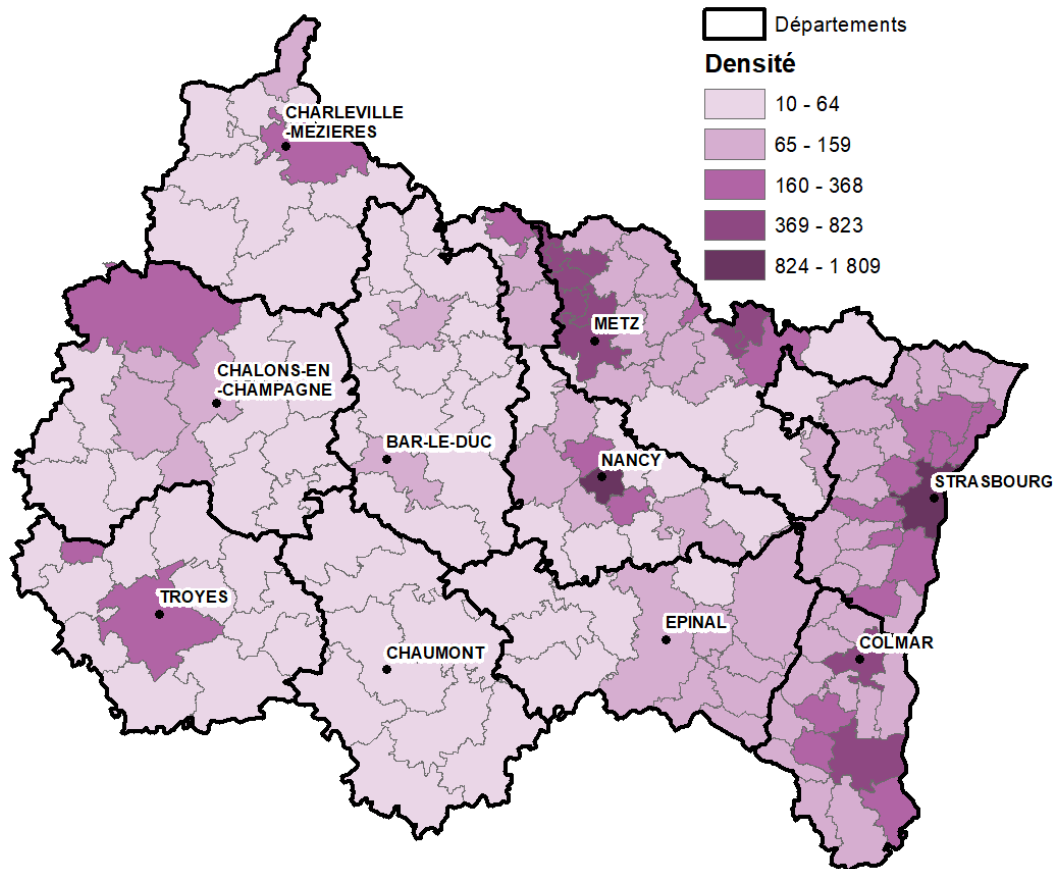
Source : Insee, RP2016 et RP2021

Pyramide des âges en 2021 dans les Vosges



Densité de population par intercommunalité du Grand Est en 2021 (en habitants/km<sup>2</sup>)

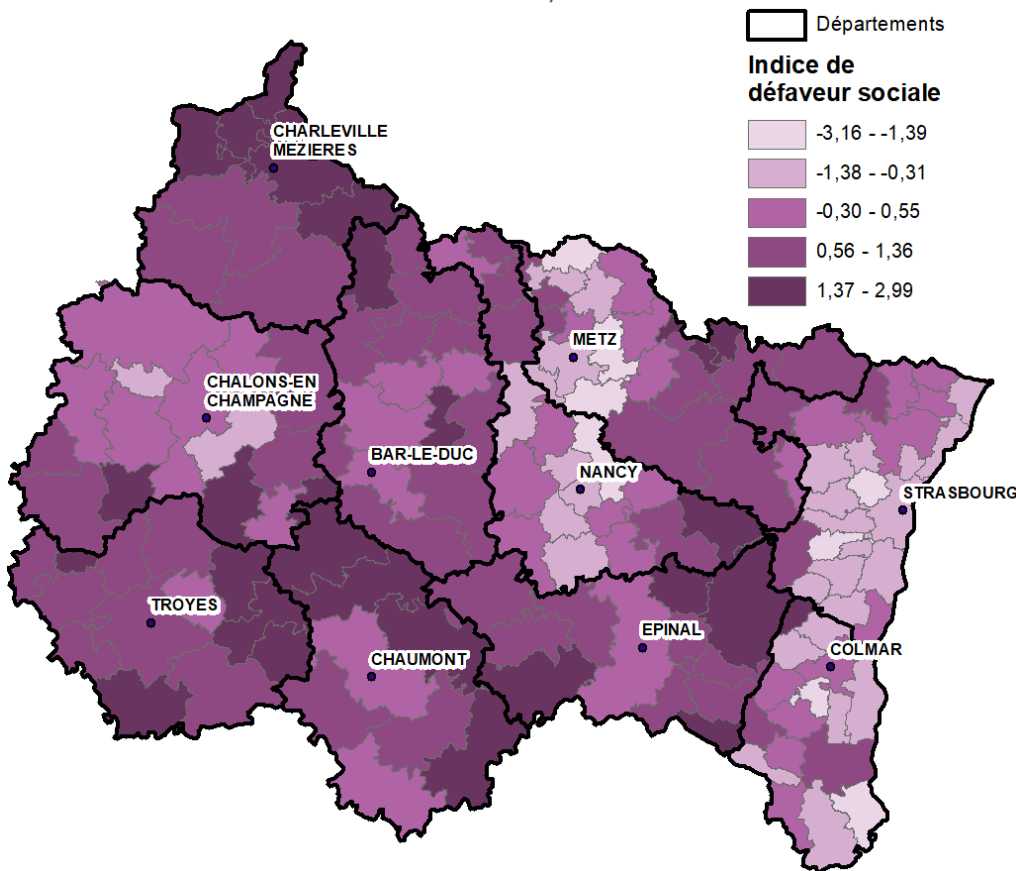
Des territoires aux densités très contrastées avec des départements relativement peu peuplés et peu denses (ex Haute-Marne, Meuse) et certaines intercommunalités aux fortes densités de population (ex : Eurométropole de Strasbourg).



Source : Insee, RP2021, exploitation ORS Grand Est

Les **fragilités socio-économiques** des populations peuvent être approchées par l'**indice de défaveur sociale**. Le Grand Est apparait aussi contrasté avec des territoires situés en Alsace et dans le sillon lorrain avec une défaveur sociale plus réduite, masquant toutefois des inégalités parfois importantes entre quartiers des villes.

Indice de défaveur sociale par intercommunalité en Grand Est en 2020



La défaveur sociale d'une population peut être approchée par la méthode développée par Rey et al. en 2009 au travers de l'indice FDep (French Deprivation Index). Les valeurs les plus élevées du FDep correspondent à la défaveur sociale la plus importante sur le territoire et les plus faibles à la défaveur sociale la plus réduite. L'indicateur est calculé à partir de 4 variables (taux de chômage, taux d'ouvriers, taux de bacheliers et revenu médian disponible par unité de consommation).

Sources : Insee (RP2020), DGFiP-Insee (Fichier Filosofi 2020), exploitation ORS Grand Est

## Jeunes « non occupés »

Dans les Vosges, en 2021 :

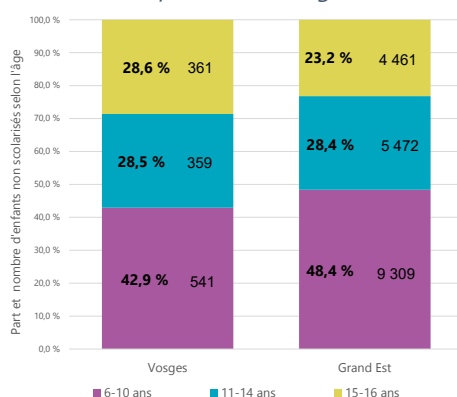


**1 260 enfants de 6-16 ans** non scolarisés, soit 2,7 % des enfants de 6-16 ans, comme en Grand Est (2,7 %)

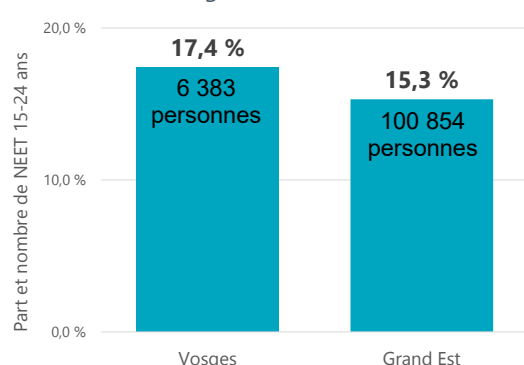


Et **6 383 jeunes de 15-24 ans NEET** (ni en emploi, ni en formation, ni en stage), soit 17,4 % de cette tranche d'âge (15,3 % en Grand Est)

Répartition et nombre d'enfants de 6-16 ans non scolarisés par tranche d'âge en 2021



Part et nombre de personnes ni en emploi, ni en formation, ni en stage (NEET) de 15-24 ans



Source : Insee, RP2021

Source : Insee, RP2021

## Natalité

Dans les Vosges, en 2022 :



**66 577** femmes de 15-49 ans en âge de procréer  
(1 167 129 en Grand Est)



**2 907** Naissances vivantes  
(51 414 en Grand Est)

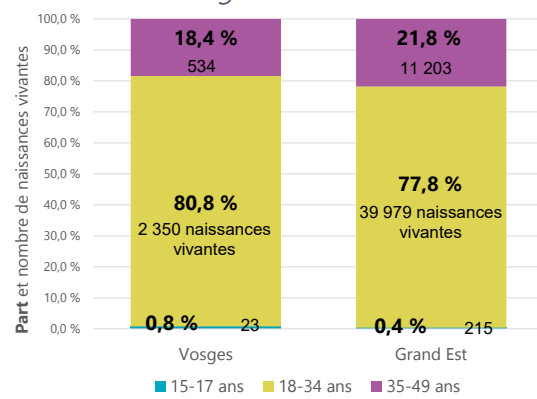
- Un peu moins de **81 % des naissances** vivantes concernent des **mères âgées de 18 à 34 ans** (80,8 % dans les Vosges contre 77,8 % en Grand Est).
- Un peu plus de **18 %** des naissances concernent des **mères de 35 ans et plus**, dans les Vosges (presque 22 % en Grand Est).

Un taux de fécondité pour 1 000 femmes de 15-49 ans en 2022 de :

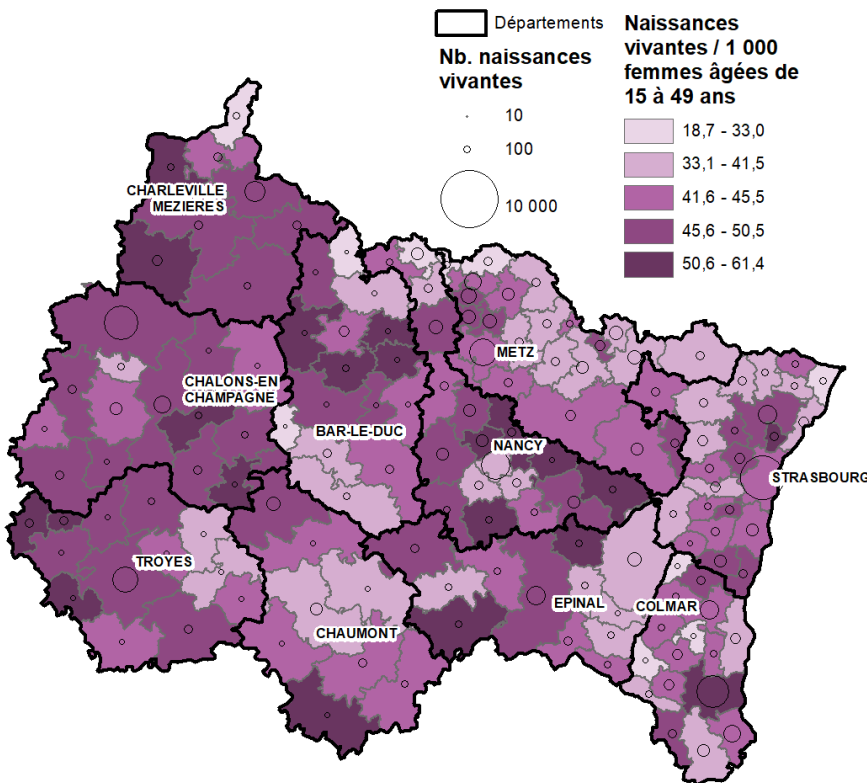
**44 dans les Vosges**  
(vs 44 en Grand Est)

Source : Insee, état civil

Répartition et nombre de naissances vivantes par tranches d'âge des mères en 2022



Taux de fécondité par intercommunalité en Grand Est en 2022



Deux points à noter :

Les taux de fécondité dans les villes universitaires sont généralement relativement faibles du fait de la forte proportion de femmes étudiantes dans la population. En effet, les femmes reportent généralement l'âge de leur maternité après avoir terminé leurs études.

Les taux de fécondité mesurés dans les intercommunalités frontalières sont inférieurs aux taux de fécondité réels car une partie des femmes habitant dans ces territoires mettent au monde leurs enfants à l'étranger. Ces derniers ne sont pas comptabilisés dans l'Etat civil français.

Source : Insee, état civil ; exploitation ORS Grand Est

## Familles

Dans les Vosges, en 2021 :

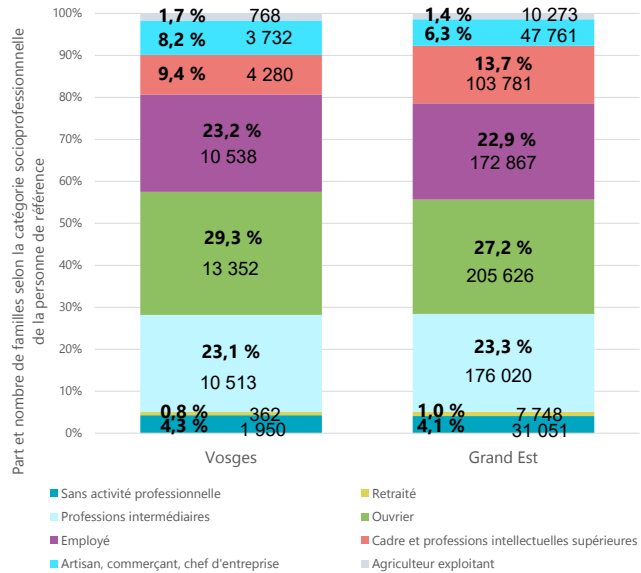
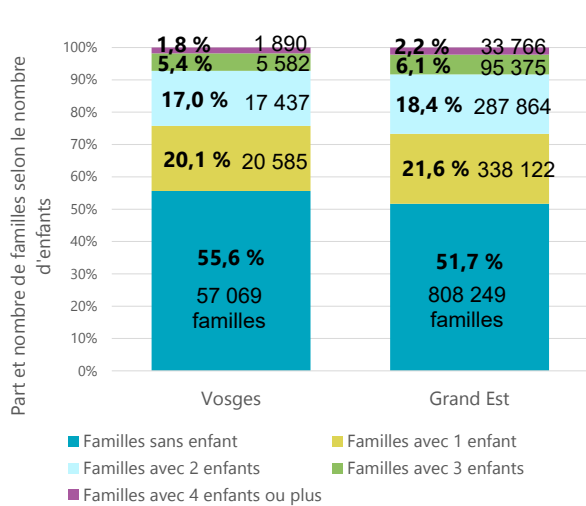


**45 495** familles avec enfants de moins de 25 ans – **44,4 %** des ménages ont au moins un enfant (48,3 % en Grand Est)



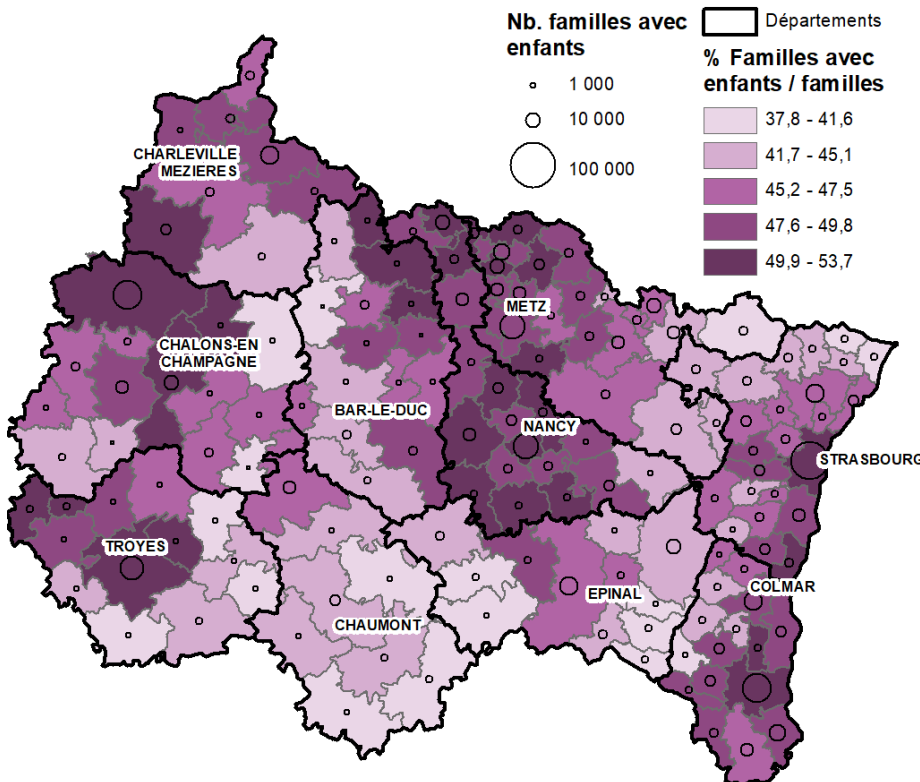
**29,3 %** des familles avec enfants de moins de 25 ans ont une personne de référence\* qui est ouvrier (27,2 % en Grand Est)

Répartition et nombre de familles selon le nombre d'enfants de moins de 25 ans (à gauche) et selon la catégorie socioprofessionnelle de la personne de référence (à droite) en 2021



\*La personne de référence du ménage est déterminée en tenant compte de l'activité de la personne, du fait d'avoir un conjoint, du fait d'avoir un enfant et de l'âge.

Part et nombre de familles avec enfants de moins de 25 ans par intercommunalité parmi les familles en Grand Est en 2021



Certaines intercommunalités, notamment autour des grandes villes comme Strasbourg, Metz, Nancy et Troyes, se distinguent par une part importante et un nombre élevé de familles avec enfants.

À l'inverse, la proportion de familles avec enfants est plus faible dans d'autres territoires, en particulier dans le sud du Grand Est, comme dans les départements de l'Aube et de la Haute-Marne.

Source : Insee, RP2021, exploitation ORS Grand Est

## Couples avec enfants

**73,1 % des familles dans les Vosges sont des couples avec au moins 1 enfant de moins de 25 ans (vs 75,0 % en Grand Est)**

Dans les Vosges, en 2021 :

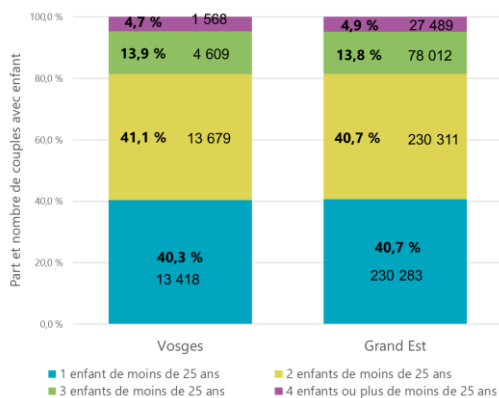


**33 274** couples avec au moins un enfant de moins de 25 ans (566 094 en Grand Est)



Dont **71,4 %** comptent deux parents actifs en emploi (vs 69,7 % en Grand Est)

*Répartition et nombre de couples avec enfant selon le nombre d'enfants en 2021*



*Nombre d'enfants de moins de 25 ans vivant dans un couple et répartition des enfants selon la tranche d'âge en 2021*

	Vosges		Grand Est	
	Nb	Part	Nb	Part
Moins de 3 ans	7 865	12,8 %	140 558	13,4 %
3-5 ans	8 345	13,6 %	146 076	14,0 %
6-10 ans	15 146	24,6 %	253 609	24,3 %
11-17 ans	21 597	35,1 %	341 887	32,7 %
18-24 ans	8 606	14,0 %	163 347	15,6 %
<b>Total</b>	<b>61 559</b>	<b>100,0 %</b>	<b>1 045 477</b>	<b>100,0 %</b>

Source : Insee, RP2021

## Familles en situation de vulnérabilités

### Familles monoparentales

**26,9 % des familles dans les Vosges sont des familles monoparentales avec au moins 1 enfant de moins de 25 ans (vs 25,0 % en Grand Est)**

Dans les Vosges, en 2021 :

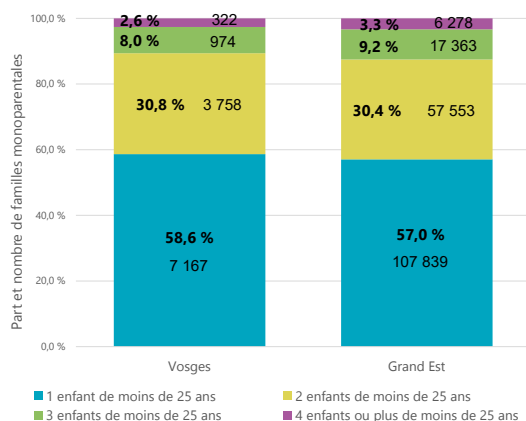


**9 520 familles monoparentales** composées d'une femme avec au moins 1 enfant de moins de 25 ans soit **78 %** des familles monoparentales, proche du Grand Est (80 %).



**2 701 familles monoparentales** composées d'un homme avec au moins 1 enfant de moins de 25 ans.

*Répartition et nombre de familles monoparentales selon le nombre d'enfants en 2021*

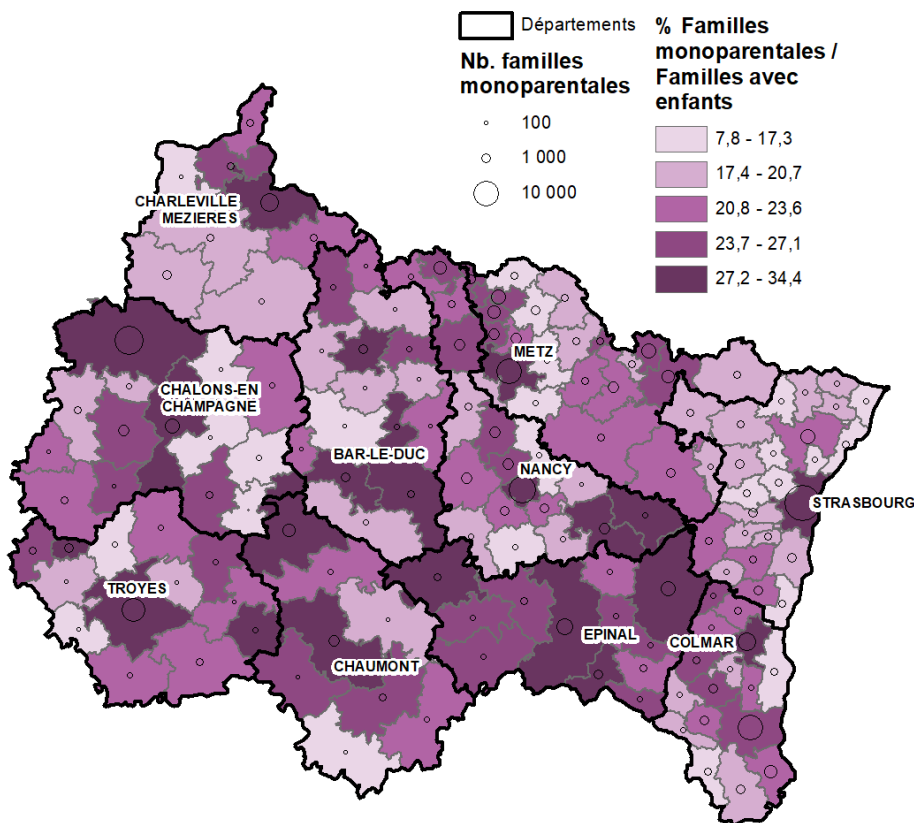


*Nombre d'enfants de moins de 25 ans vivant dans une famille monoparentale et répartition des enfants selon la tranche d'âge en 2021*

	Vosges		Grand Est	
	Nb	Part	Nb	Part
Moins de 3 ans	1 159	6,1 %	19 957	6,6 %
3-5 ans	1 883	9,9 %	29 987	9,9 %
6-10 ans	4 344	22,8 %	65 938	21,8 %
11-17 ans	7 729	40,6 %	116 089	38,4 %
18-24 ans	3 910	20,6 %	70 701	23,4 %
<b>Total</b>	<b>19 026</b>	<b>100,0 %</b>	<b>302 672</b>	<b>100,0 %</b>

Source : Insee, RP2021

Part et nombre de familles monoparentales avec enfants de moins de 25 ans par intercommunalité en Grand Est en 2021



Cette carte illustre les disparités géographiques en termes de parts de familles monoparentales. Elles sont notamment plus nombreuses dans les intercommunalités avec de grandes agglomérations.

Source : Insee, RP2021, exploitation ORS Grand Est

**Familles avec actifs sans emploi**

**12,1 % des familles avec au moins un enfant de moins de 25 ans dans les Vosges n'ont aucun parent en emploi (vs 11,6 % en Grand Est)**

Dans les Vosges, en 2021 :



**1 920 couples** avec au moins un enfant de moins de 25 ans dont **aucun parent actif n'est en emploi** (32 944 en Grand Est)



Représente **4,2 % des familles** avec au moins 1 enfant de moins de 25 ans dans les Vosges (vs 4,4 % en Grand Est)



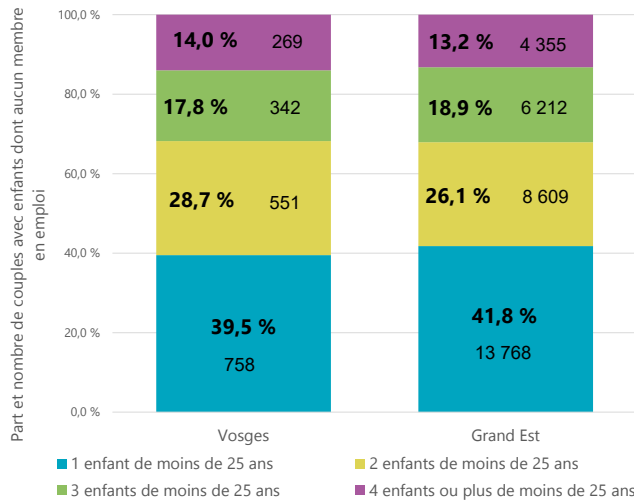
**3 594 familles monoparentales** avec au moins 1 enfant de moins de 25 ans dont **le parent actif n'est pas en emploi** (86 % sont des femmes)



Représente **7,9 % des familles** avec au moins 1 enfant de moins de 25 ans dans les Vosges (vs 7,3 % en Grand Est)

❖ Parmi les couples avec au moins un enfant de moins de 25 ans dont aucun parent en emploi

Répartition et nombre de couples avec enfants dont aucun parent n'est en emploi selon le nombre d'enfants en 2021



Nombre d'enfants de moins de 25 ans vivant dans un couple dont aucun parent n'est en emploi et répartition des enfants selon la tranche d'âge en 2021

	Vosges		Grand Est	
	Nb	Part	Nb	Part
Moins de 3 ans	669	16,1 %	10 725	15,4 %
3-5 ans	584	14,0 %	9 633	13,9 %
6-10 ans	1 035	24,9 %	14 936	21,5 %
11-17 ans	1 136	27,3 %	19 494	28,0 %
18-24 ans	736	17,7 %	14 745	21,2 %
<b>Total</b>	<b>4 160</b>	<b>100,0 %</b>	<b>69 535</b>	<b>100,0 %</b>

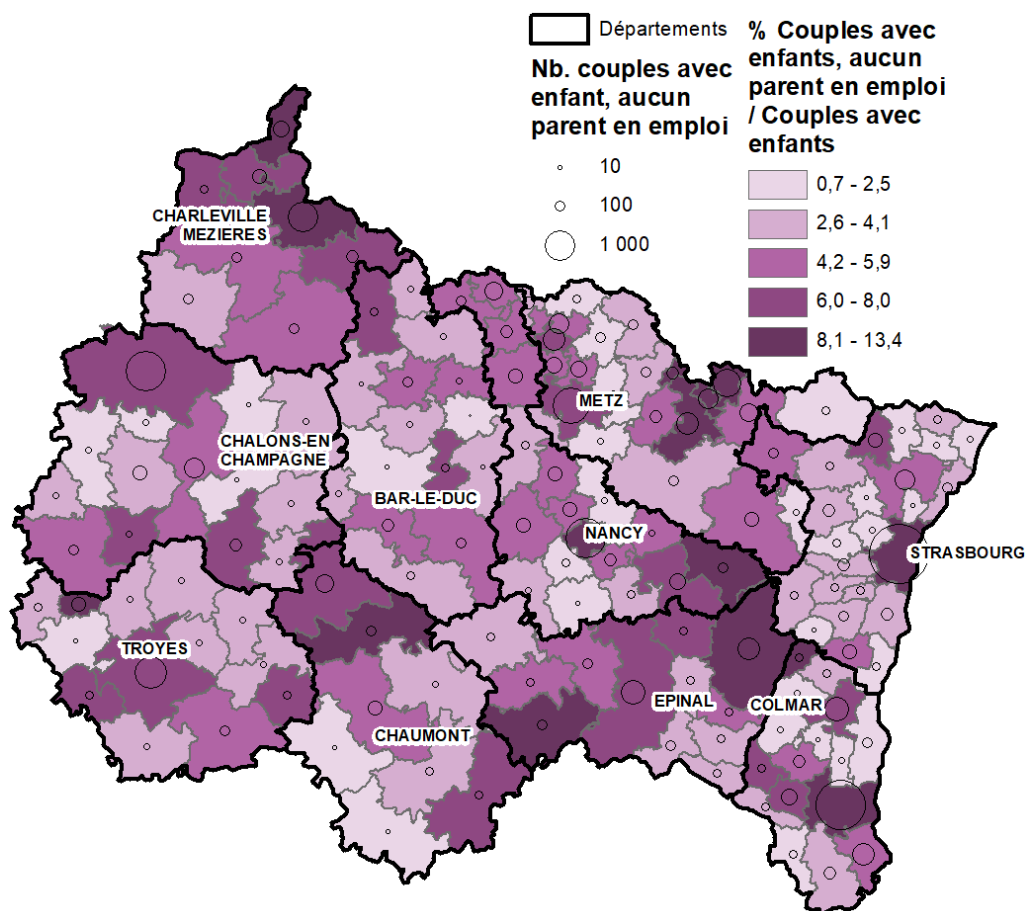
Source : Insee, RP2021

Source : Insee, RP2021

Part et nombre de couples avec au moins un enfant de moins de 25 ans dont aucun parent n'est en emploi par intercommunalité en Grand Est en 2021 (parmi les couples avec enfant(s))

De fortes disparités sont observées à l'échelle des intercommunalités.

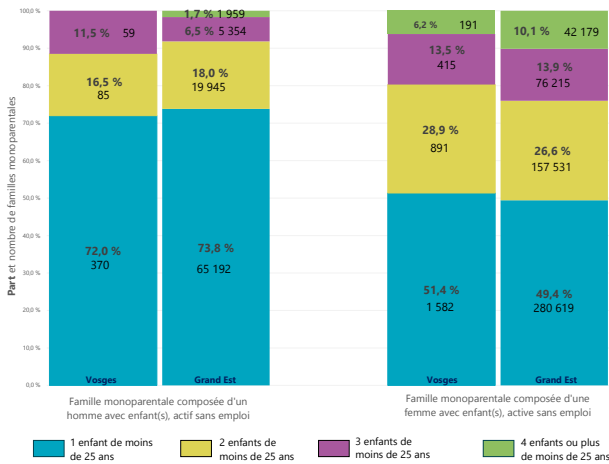
Des taux importants de couples avec enfant avec aucun parent en emploi sont observés dans certaines zones urbaines et d'autres plus rurales.



Source : Insee, RP2021, exploitation ORS Grand Est

❖ **Parmi les familles monoparentales avec au moins un enfant de moins de 25 ans, et dont le parent est sans emploi**

Répartition et nombre de familles monoparentales dont le parent est sans emploi selon le nombre d'enfants en 2021



Nombre d'enfants de moins de 25 ans vivant dans une famille monoparentale dont le parent est sans emploi et répartition des enfants selon la tranche d'âge en 2021

Tranche d'âge	Vosges		Grand Est	
	Nb	Part	Nb	Part
Moins de 3 ans	707	11,4 %	11 087	11,3 %
3-5 ans	784	12,7 %	12 175	12,4 %
6-10 ans	1 343	21,7 %	21 709	22,1 %
11-17 ans	2 095	33,8 %	32 084	32,7 %
18-24 ans	1 262	20,4 %	21 201	21,6 %
<b>Total</b>	<b>6 190</b>	<b>100,0 %</b>	<b>98 257</b>	<b>100,0 %</b>

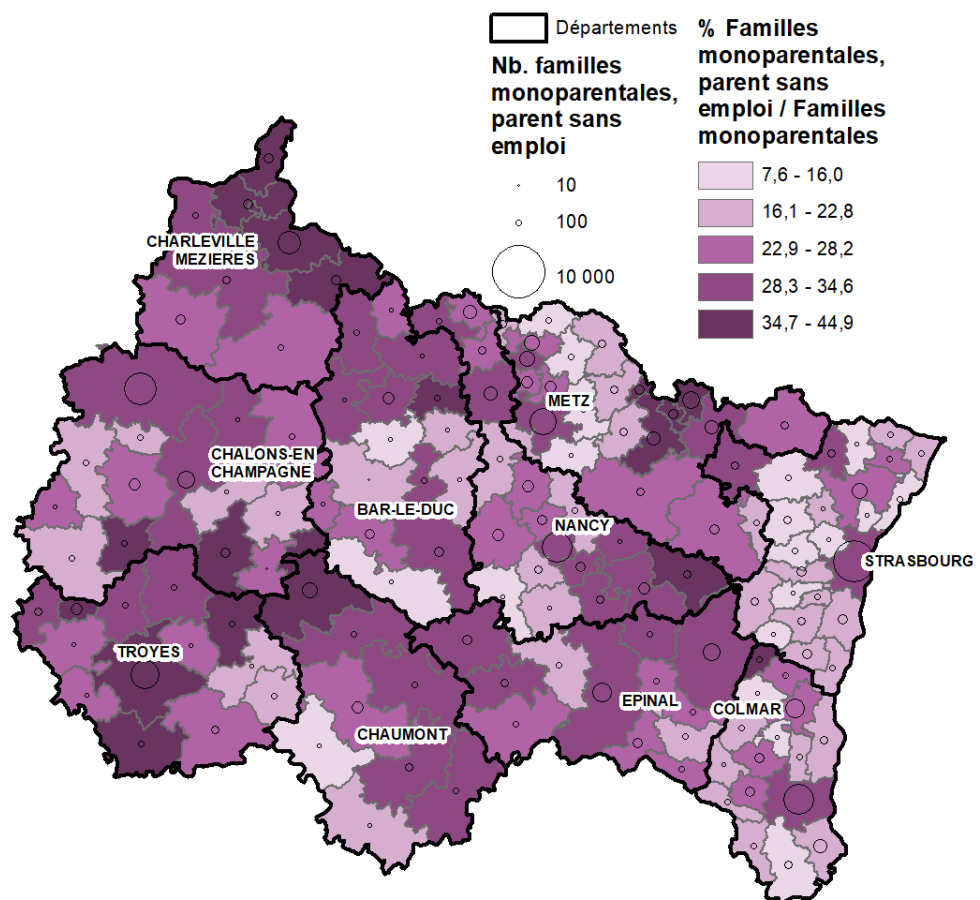
Source : Insee, RP2021

Source : Insee, RP2021

Part et nombre de familles monoparentales avec au moins un enfant de moins de 25 ans et dont le parent est sans emploi par intercommunalité en Grand Est en 2021 (parmi les familles monoparentales)

De fortes disparités sont aussi observées à l'échelle des intercommunalités concernant cet indicateur.

Certaines zones (une grande partie de l'Alsace, le sillon lorrain entre Nancy et le Luxembourg et quelques autres territoires) enregistrent des taux moins élevés de familles monoparentales avec le parent sans emploi.



Source : Insee, RP2021, exploitation ORS Grand Est

## Familles allocataires\* à bas revenus

\*Allocataires de la Caisse Nationale des Allocations Familiales (Cnaf) et de la Caisse Centrale de la Mutualité Sociale Agricole (CCMSA) ayant un revenu en dessous de 60 % du revenu médian

Dans les Vosges, en 2022 :

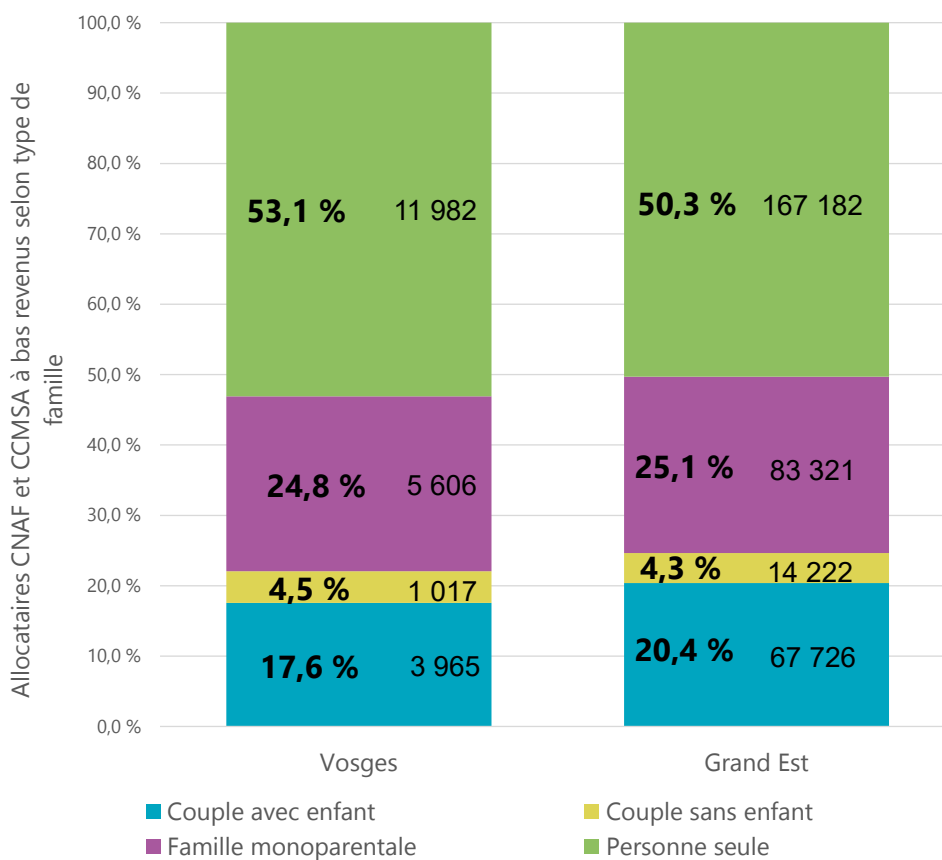


**3 965 couples avec enfants** sont des allocataires CNAF et CCMSA à bas revenus (67 726 en Grand Est)



**5 606 familles monoparentales** sont des allocataires CNAF et CCMSA à bas revenus (83 321 en Grand Est)

Répartition et nombre d'allocataires CNAF et CCMSA à bas revenus selon le type de famille en 2022



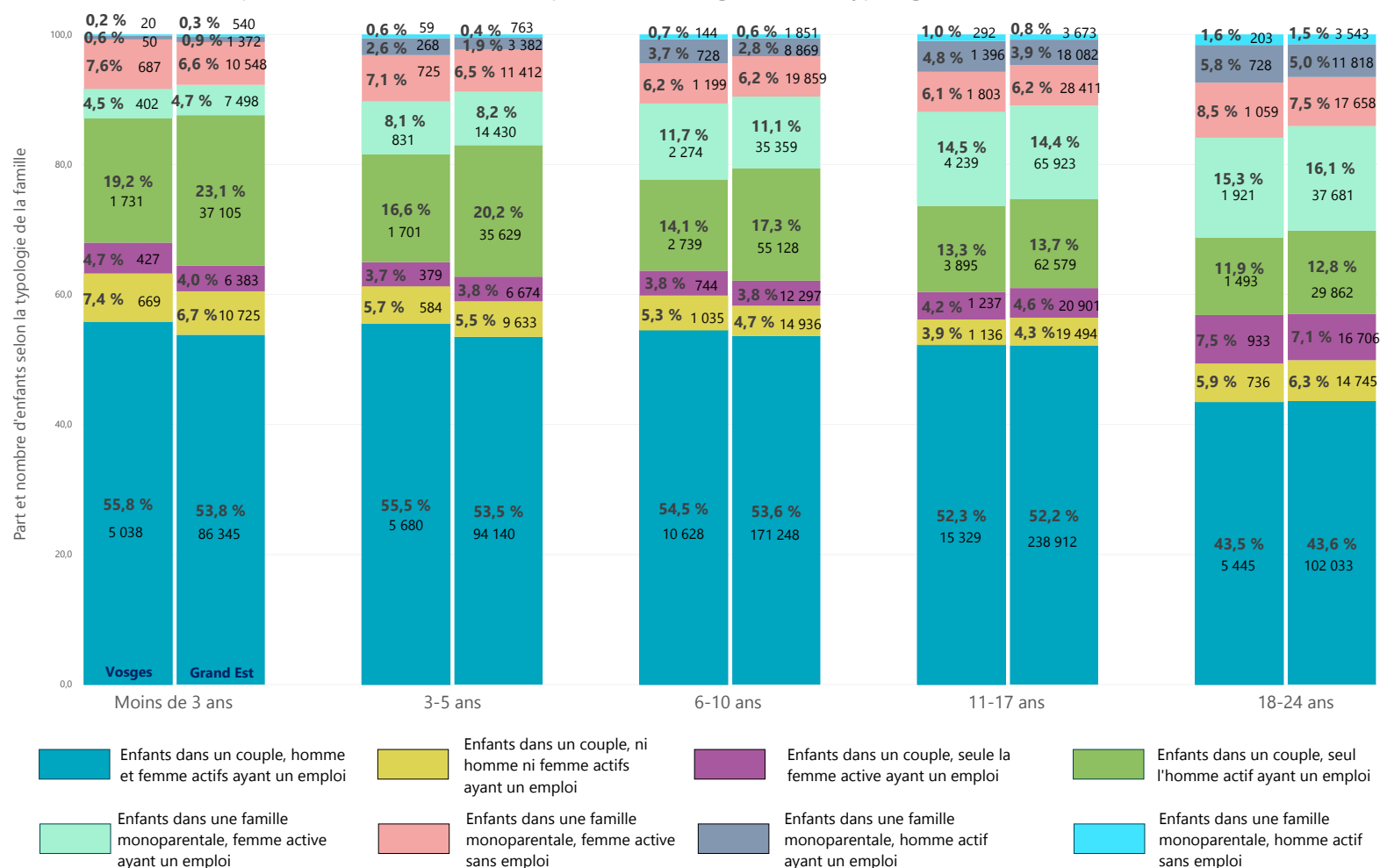
Source : Cnaf, CCMSA

Parmi les allocataires CNAF et CCMSA à bas revenus dans les Vosges :

- 24,8 % sont des familles monoparentales (vs 25,1 % en Grand Est)
- 17,6 % sont des couples avec enfant (vs 20,4 % en Grand Est).

## En résumé : répartition des enfants de moins de 25 ans selon la typologie des familles

Répartition et nombre d'enfants par tranches d'âges selon la typologie des familles en 2021



Sans emploi : inactif, chômage - Source : Insee, RP2021