

MAI 2025

Recensement des actions et dispositifs de soutien à la parentalité et évaluation des besoins en Meuse (55)

« Renforcer la prévention au plus près des jeunes (0-16 ans) et de leurs parents » est une des quatre priorités du schéma régional de santé 2023-2028 de l'Agence régionale de Santé (ARS) Grand Est. Un des objectifs de cette priorité est notamment de « Renforcer les compétences parentales » (cf. page 31). Afin de piloter cette politique, l'ARS Grand Est souhaitait d'abord disposer d'un recensement des acteurs et dispositifs existants proposant des actions d'accompagnement et de soutien à la parentalité à l'échelle des départements et, évaluer les besoins territoriaux. Dans ce contexte, l'ARS Grand Est a mandaté l'ORS Grand Est afin :

- / D'identifier les acteurs intervenant dans le champ du soutien à la parentalité ; puis de recenser les actions et dispositifs mis en œuvre.
- / D'approcher les besoins territoriaux en termes d'actions s'inscrivant dans le domaine du soutien à la parentalité, à l'aide de données quantitatives.

Cette fiche présente les résultats à l'échelle de la Meuse (10 fiches départementales ainsi qu'une fiche sur le périmètre de la région Grand Est sont par ailleurs disponibles).

Acteurs intervenant dans le champ du soutien à la parentalité



**Actions et dispositifs. Par souci de simplification, le terme "actions" est utilisé dans la suite du document pour désigner à la fois les actions et les dispositifs.*

METHODES

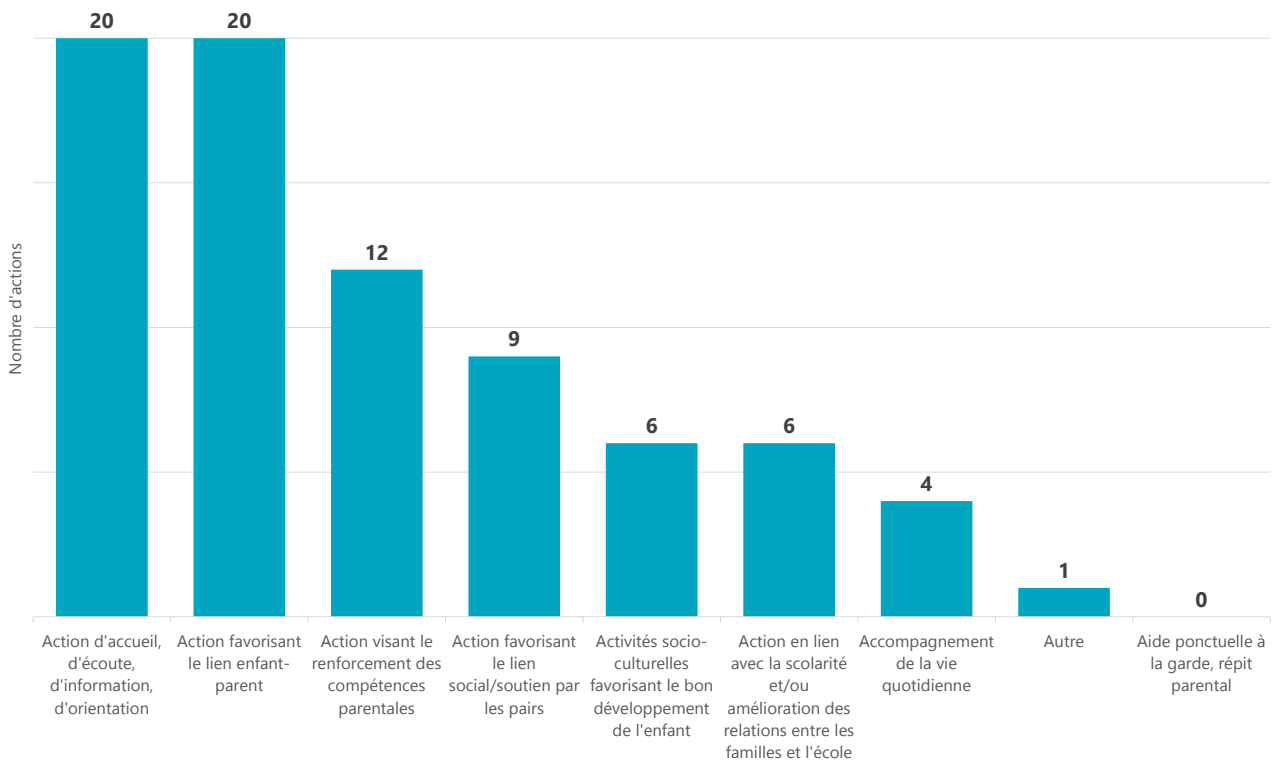
- / Etude menée entre début octobre et fin novembre 2024
- / E-mail adressé à 355 acteurs préalablement identifiés comme intervenant dans le domaine du soutien à la parentalité dans la région Grand Est.
- / L'objectif de ce questionnaire était de recueillir des informations variées sur les actions et dispositifs actuellement mis en œuvre, telles que leur typologie, les publics cibles et les modalités employées.
- / Les participants étaient invités à remplir un questionnaire distinct pour chaque action en cours.

Panorama des actions de soutien à la parentalité

Type d'actions en cours

Les actions **d'accueil, d'écoute, d'information, d'orientation** sont les plus nombreuses (20 actions), suivies de celles **favorisant le lien enfant-parent** (20) mais aussi les actions **visant à renforcer les compétences parentales** (12).

Nombre d'actions mises en place selon le type d'action



Effectifs de réponses : 78, plusieurs types d'actions pouvant être renseignés pour une même action

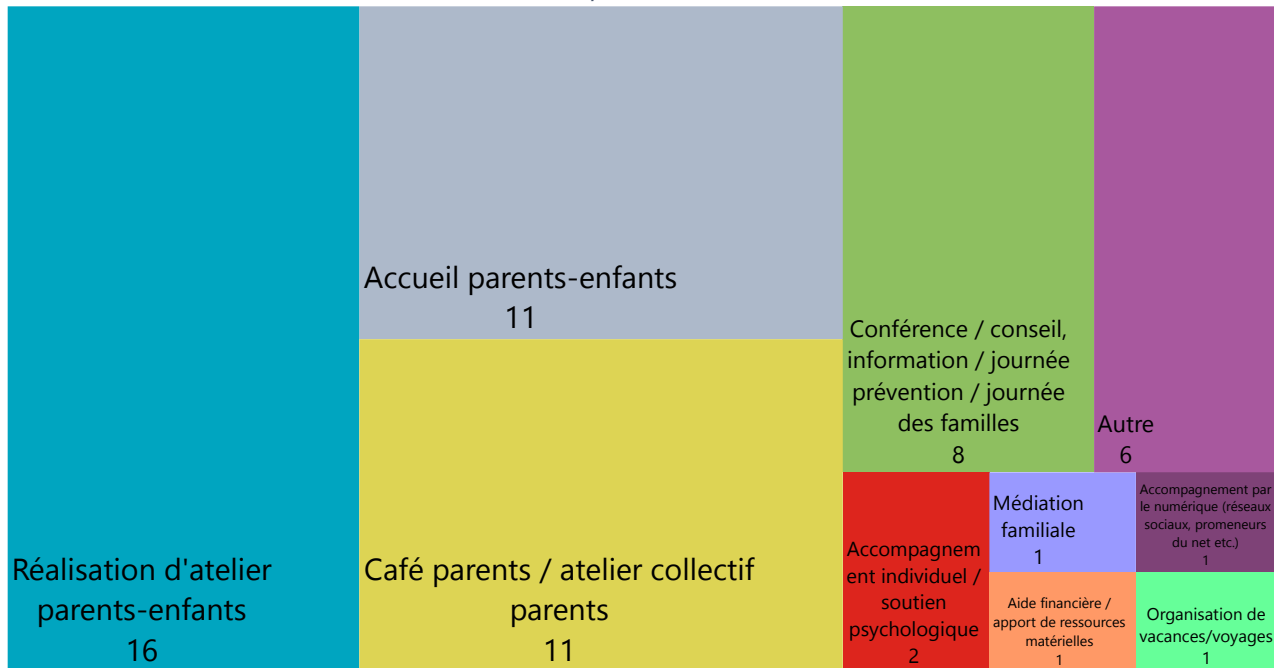
Parmi les autres types d'actions renseignées, on peut retrouver : action de prévention et d'éducation à la santé

Source : Recensement des actions de soutien à la parentalité 2024, exploitation ORS Grand Est

Modalités d'actions

Des modalités diverses dont les plus nombreuses sont : des **ateliers parents-enfants** (16 actions), des **cafés-parents/ateliers collectifs parents** (11) et des **ateliers parents-enfants** (11).

Nombre d'actions mises en place selon les modalités d'actions



Effectifs de réponses : 58, plusieurs modalités d'actions pouvant être renseignées pour une même action

Parmi les autres modalités renseignées, on peut notamment retrouver : rencontre au domicile des jeunes parents, ateliers collectifs, ateliers interactifs à distance, jeux (ex : grand jeu Prison Island avec différents stands pour parents et ados, jeux escape game)

Source : Recensement des actions de soutien à la parentalité 2024, exploitation ORS Grand Est

Publics cibles

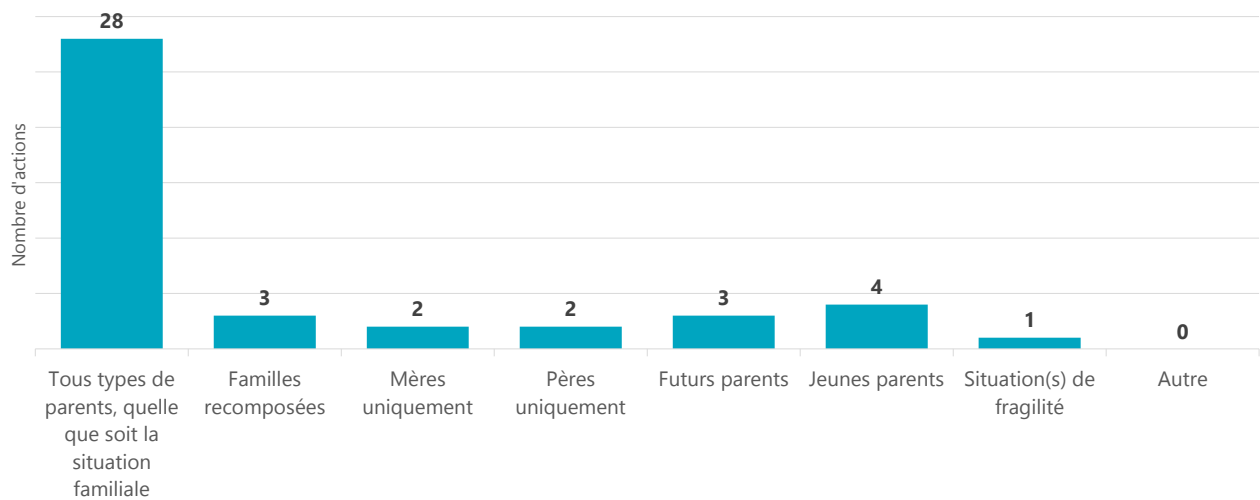
Comme pour les typologies, plusieurs publics cibles peuvent être concernés par une même action. En Meuse :

- 28 actions concernent **tous types de parents**, quelle que soit la situation familiale.
- Quelques actions spécifiques** toutefois, ciblent des jeunes parents (4 actions), des futurs parents (3), ou encore des parents en situation de fragilité (1)*.

**Cela concerne des situations diverses (cf. schéma page 4 à gauche) dont des vulnérabilités socio-économiques, vulnérabilité psychologique, handicap, décès...*

- Presque toutes les tranches d'âges** des enfants des parents concernés par les actions sont représentées avec les **3-5 ans** les plus concernés (19 actions) et les **6-10 ans** (17) et des **0-2 ans** (16). (cf. schéma page 4 à droite).

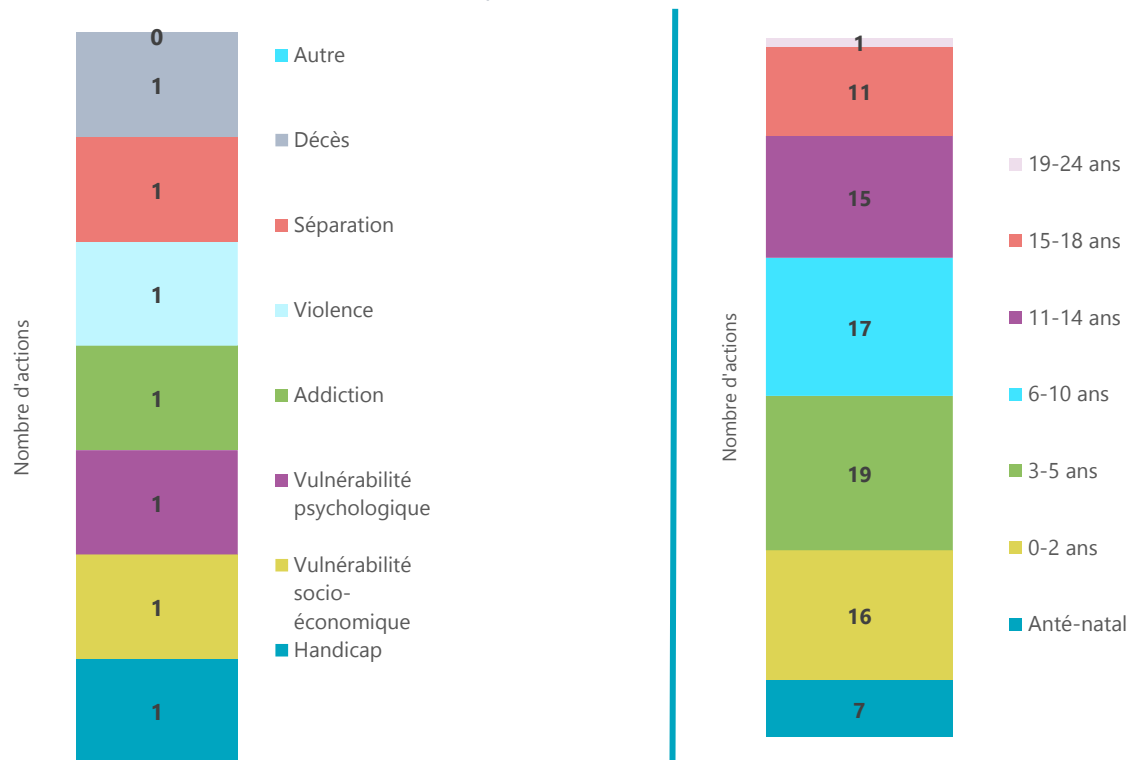
Nombre d'actions mises en place selon la typologie des parents



Effectifs de réponses : 43, plusieurs publics cibles pouvant être renseignés pour une même action.

Source : Recensement des actions de soutien à la parentalité 2024, exploitation ORS Grand Est

Nombre d'actions selon les situations de fragilité (à gauche) et selon les tranches d'âges des enfants (à droite) dont les parents sont visés



Effectifs de réponses : 1, plusieurs situations de fragilités ayant été renseignées pour une même action.

Effectifs de réponses : 86, plusieurs tranches d'âges pouvant être renseignées pour une même action.

Source : Recensement des actions de soutien à la parentalité 2024, exploitation ORS Grand Est

Portrait socio-démographique



181 919 habitants en Meuse (représente 3,3 % de la population en Grand Est)



Dont **48 395** habitants de 0 à 24 ans représentant 26,6 % de la population régionale (28,6 % en Grand Est)

Et plus particulièrement pour **les 0-24 ans :**

Tranches d'âge	Effectifs	Accroissement annuel moyen 2016-2021
Moins de 3 ans	4 783	-4,0 %
3-5 ans	5 552	-2,7 %
6-10 ans	10 515	-1,4 %
11-14 ans	8 791	-1,6 %
15-18 ans	8 892	-0,6 %
19-24 ans	9 862	-1,1 %

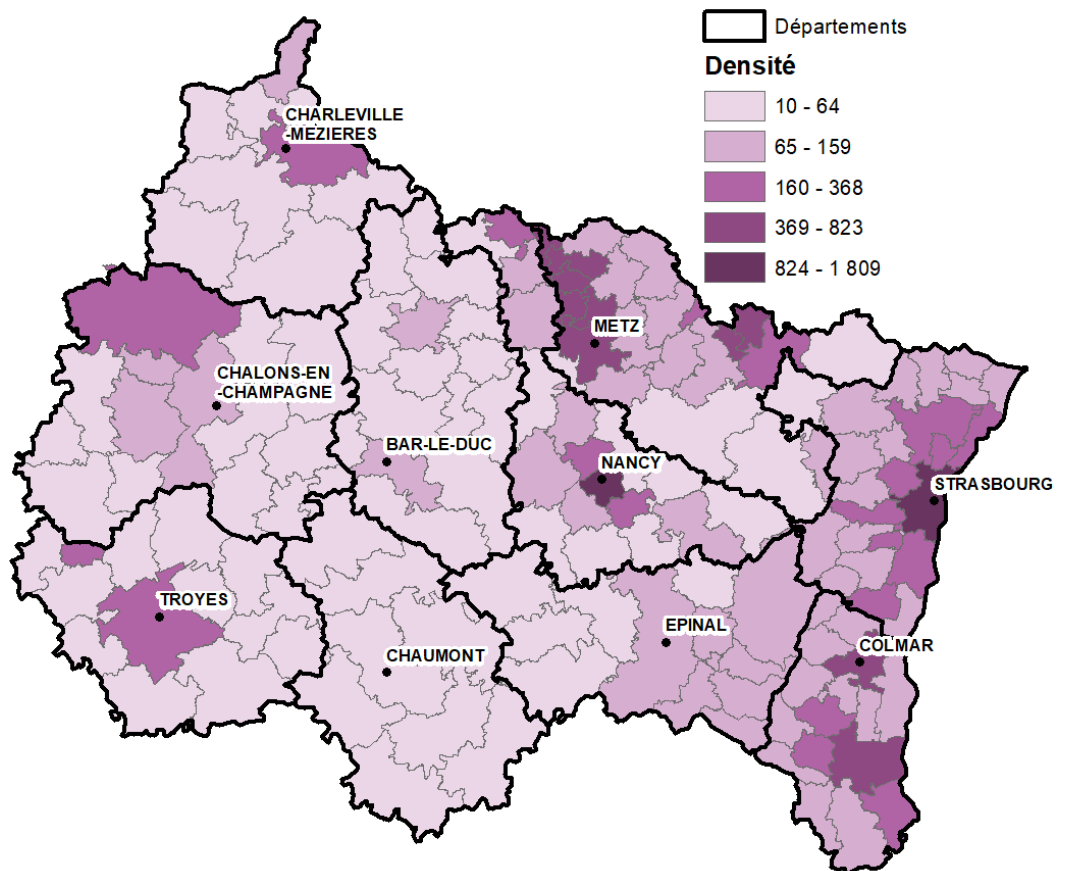
Source : Insee, RP2016 et RP2021

Pyramide des âges en 2021 en Meuse



Densité de population par intercommunalité du Grand Est en 2021 (en habitants/km²)

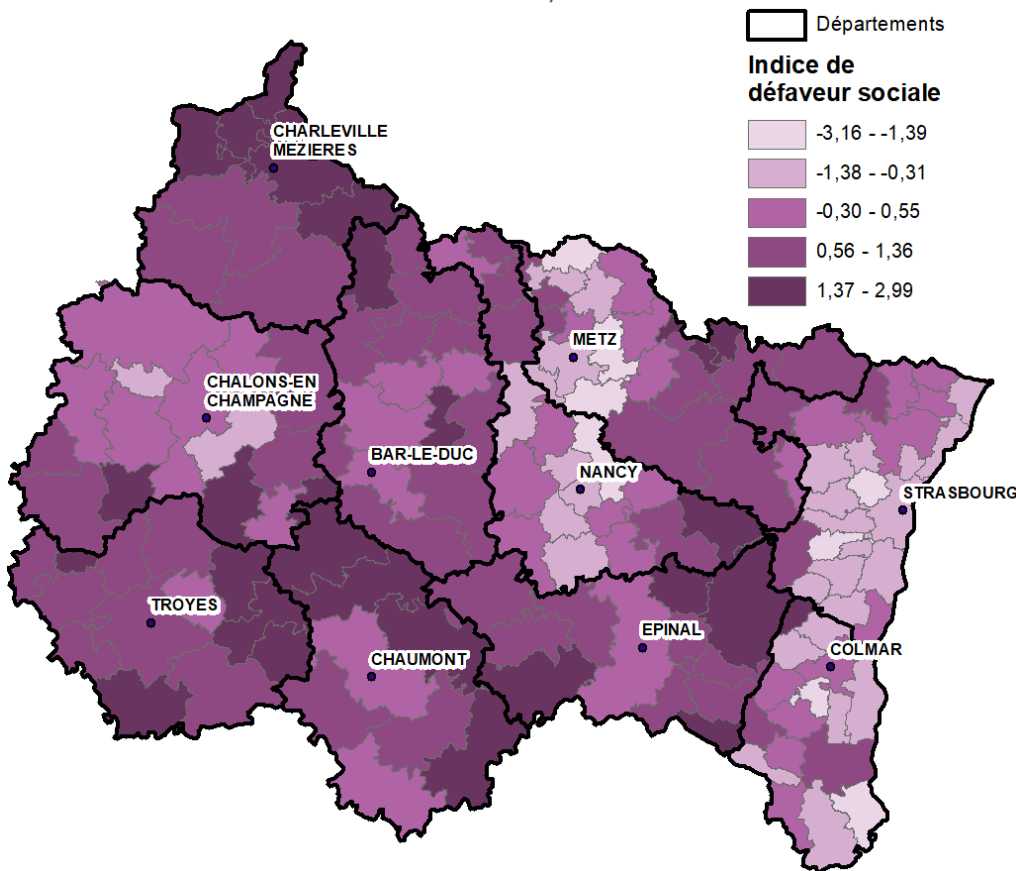
Des territoires aux densités très contrastées avec des départements relativement peu peuplés et peu denses (ex Haute-Marne, Meuse) et certaines intercommunalités aux fortes densités de population (ex : Eurométropole de Strasbourg).



Source : Insee, RP2021, exploitation ORS Grand Est

Les **fragilités socio-économiques** des populations peuvent être approchées par l'**indice de défaveur sociale**. Le Grand Est apparait aussi contrasté avec des territoires situés en Alsace et dans le sillon lorrain avec une défaveur sociale plus réduite, masquant toutefois des inégalités parfois importantes entre quartiers des villes.

Indice de défaveur sociale par intercommunalité en Grand Est en 2020



La défaveur sociale d'une population peut être approchée par la méthode développée par Rey et al. en 2009 au travers de l'indice FDep (French Deprivation Index). Les valeurs les plus élevées du FDep correspondent à la défaveur sociale la plus importante sur le territoire et les plus faibles à la défaveur sociale la plus réduite. L'indicateur est calculé à partir de 4 variables (taux de chômage, taux d'ouvriers, taux de bacheliers et revenu médian disponible par unité de consommation).

Sources : Insee (RP2020), DGFiP-Insee (Fichier Filosofi 2020), exploitation ORS Grand Est

Jeunes « non occupés »

En Meuse, en 2021 :



566 enfants de 6-16 ans non scolarisés, soit 2,4 % des enfants de 6-16 ans, proche du Grand Est (2,7 %)

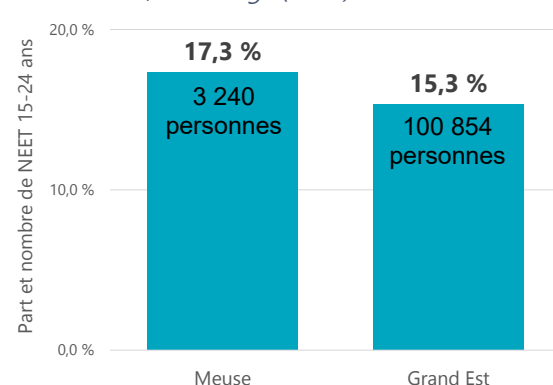


Et **3 240 jeunes de 15-24 ans NEET** (ni en emploi, ni en formation, ni en stage), soit 17,3 % de cette tranche d'âge (15,3 % en Grand Est)

Répartition et nombre d'enfants de 6-16 ans non scolarisés par tranche d'âge en 2021



Part et nombre de personnes ni en emploi, ni en formation, ni en stage (NEET) de 15-24 ans



Source : Insee, RP2021

Source : Insee, RP2021

Natalité

En Meuse, en 2022 :



33 710 femmes de 15-49 ans en âge de procréer
(1 167 129 en Grand Est)



1 473 Naissances vivantes
(51 414 en Grand Est)

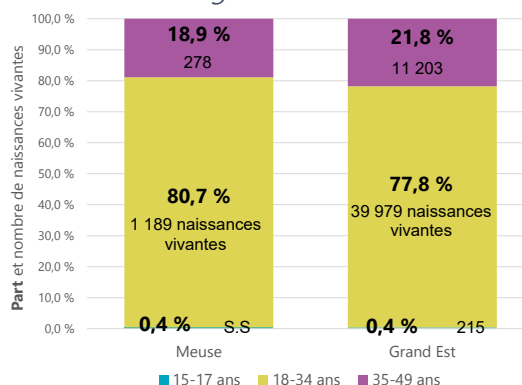
- Un peu moins **81 % des naissances** vivantes concernent des **mères âgées de 18 à 34 ans** (80,7 % en Meuse contre 77,8 % en Grand Est).
- Presque **19 %** des naissances concernent des **mères de 35 ans et plus**, en Meuse (presque 22 % en Grand Est).

Un taux de fécondité pour 1 000 femmes de 15-49 ans en 2022 de :

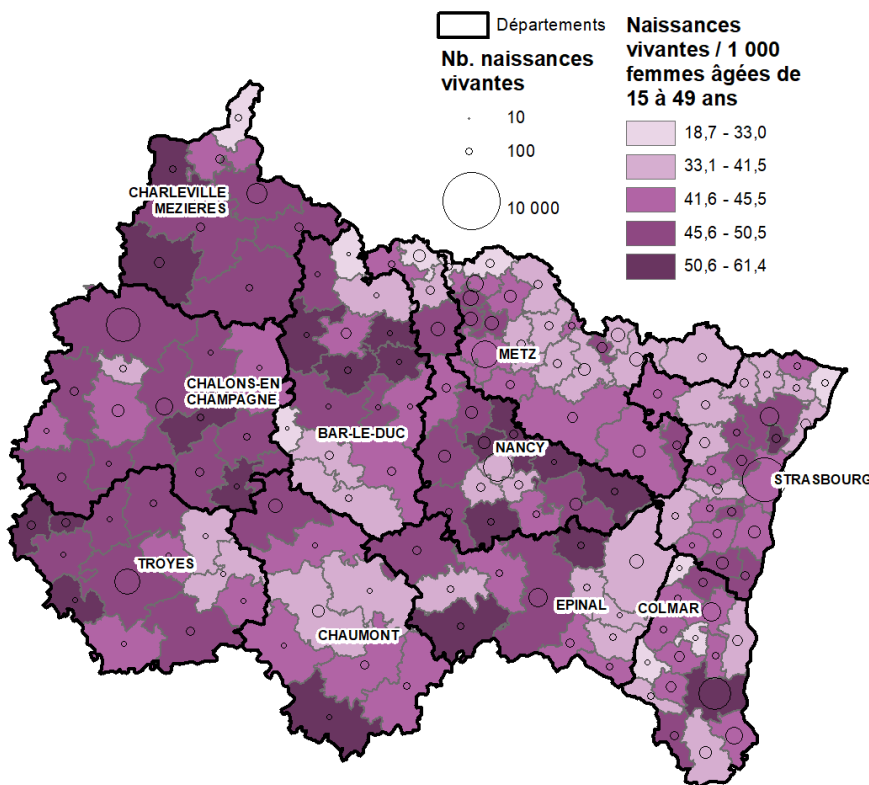
44 en Meuse
(vs 44 en Grand Est)

Source : Insee, état civil

Répartition et nombre de naissances vivantes par tranches d'âge des mères en 2022



Taux de fécondité par intercommunalité en Grand Est en 2022



Deux points à noter :

Les taux de fécondité dans les villes universitaires sont généralement relativement faibles du fait de la forte proportion de femmes étudiantes dans la population. En effet, les femmes reportent généralement l'âge de leur maternité après avoir terminé leurs études.

Les taux de fécondité mesurés dans les intercommunalités frontalières sont inférieurs aux taux de fécondité réels car une partie des femmes habitant dans ces territoires mettent au monde leurs enfants à l'étranger. Ces derniers ne sont pas comptabilisés dans l'Etat civil français.

Source : Insee, état civil ; exploitation ORS Grand Est

Familles

En Meuse, en 2021 :

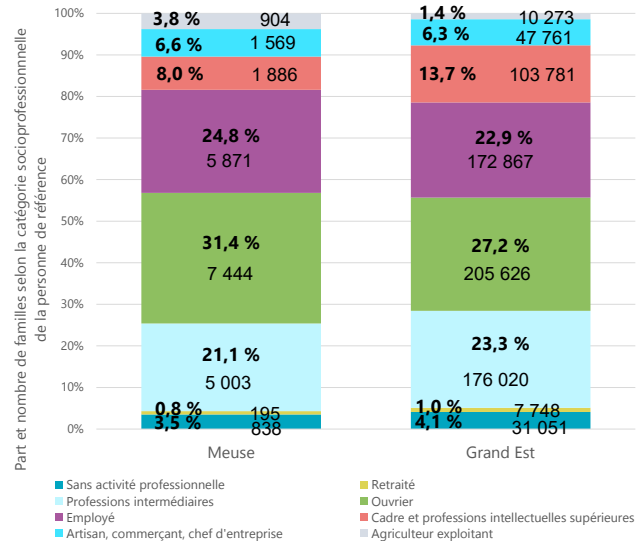
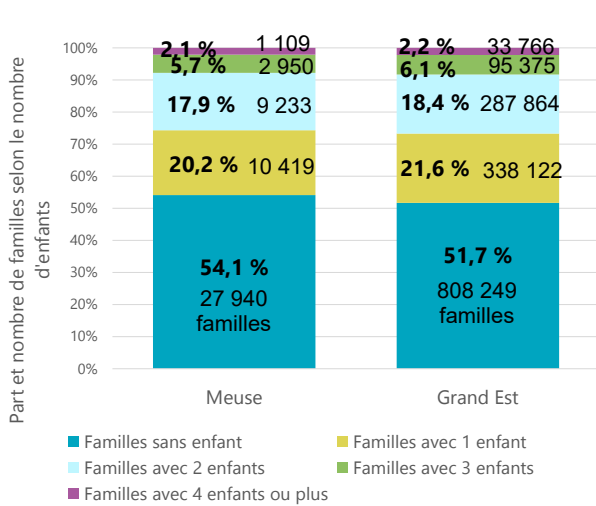


23 711 familles avec enfants de moins de 25 ans – **45,9 %** des ménages ont au moins un enfant (48,3 % en Grand Est)



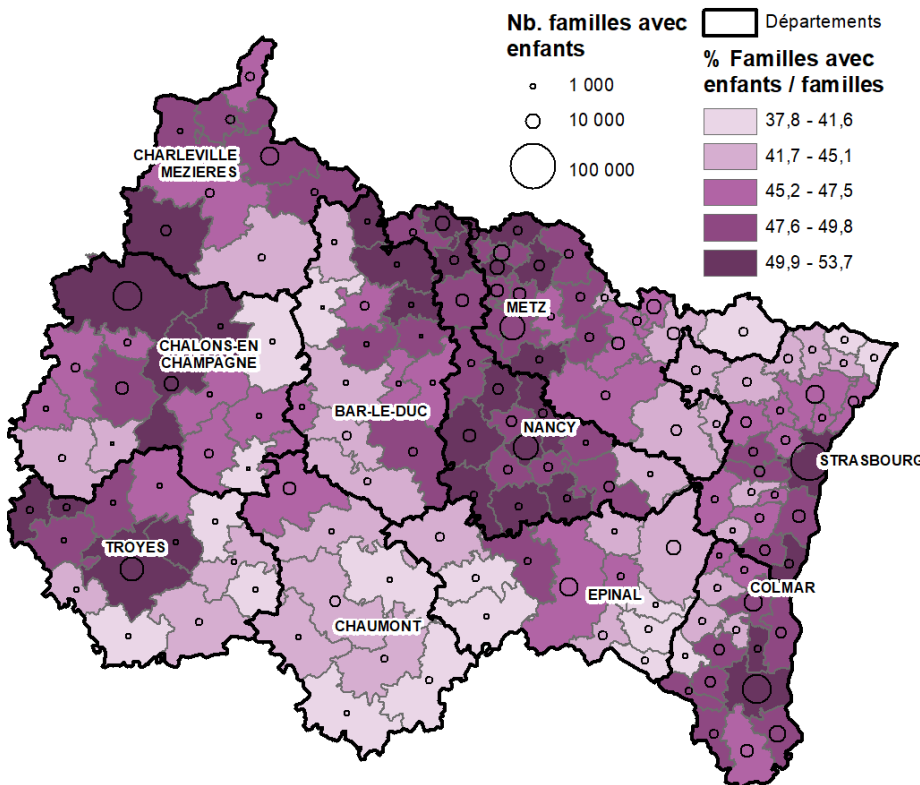
31,4 % des familles avec enfants de moins de 25 ans ont une personne de référence* qui est ouvrier (27,2 % en Grand Est)

Répartition et nombre de familles selon le nombre d'enfants de moins de 25 ans (à gauche) et selon la catégorie socioprofessionnelle de la personne de référence (à droite) en 2021



*La personne de référence du ménage est déterminée en tenant compte de l'activité de la personne, du fait d'avoir un conjoint, du fait d'avoir un enfant et de l'âge.

Part et nombre de familles avec enfants de moins de 25 ans par intercommunalité parmi les familles en Grand Est en 2021



Certaines intercommunalités, notamment autour des grandes villes comme Strasbourg, Metz, Nancy et Troyes, se distinguent par une part importante et un nombre élevé de familles avec enfants.

À l'inverse, la proportion de familles avec enfants est plus faible dans d'autres territoires, en particulier dans le sud du Grand Est, comme dans les départements de l'Aube et de la Haute-Marne.

Source : Insee, RP2021, exploitation ORS Grand Est

Couples avec enfants

75,2 % des familles en Meuse sont des couples avec au moins 1 enfant de moins de 25 ans (vs 75,0 % en Grand Est)

En Meuse, en 2021 :

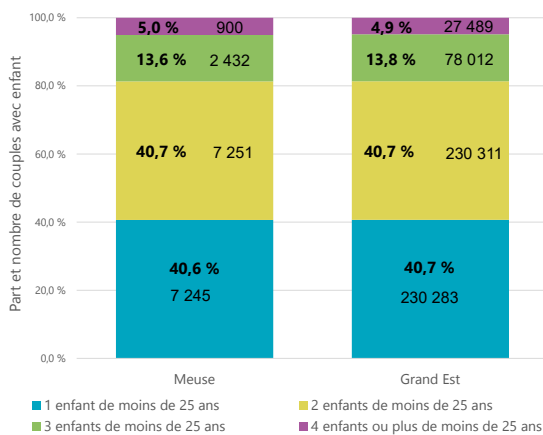


17 828 couples avec au moins un enfant de moins de 25 ans (566 094 en Grand Est)



Dont **71,8 %** comptent deux parents actifs en emploi (vs 69,7 % en Grand Est)

Répartition et nombre de couples avec enfant selon le nombre d'enfants en 2021



Nombre d'enfants de moins de 25 ans vivant dans une couple et répartition des enfants selon la tranche d'âge en 2021

	Meuse		Grand Est	
	Nb	Part	Nb	Part
Moins de 3 ans	4 261	12,9 %	140 558	13,4 %
3-5 ans	4 376	13,3 %	146 076	14,0 %
6-10 ans	8 460	25,7 %	253 609	24,3 %
11-17 ans	11 376	34,5 %	341 887	32,7 %
18-24 ans	4 480	13,6 %	163 347	15,6 %
Total	32 953	100,0 %	1 045 477	100,0 %

Source : Insee, RP2021

Familles en situation de vulnérabilités

Familles monoparentales

24,8 % des familles en Meuse sont des familles monoparentales avec au moins 1 enfant de moins de 25 ans (vs 25,0 % en Grand Est)

En Meuse, en 2021 :

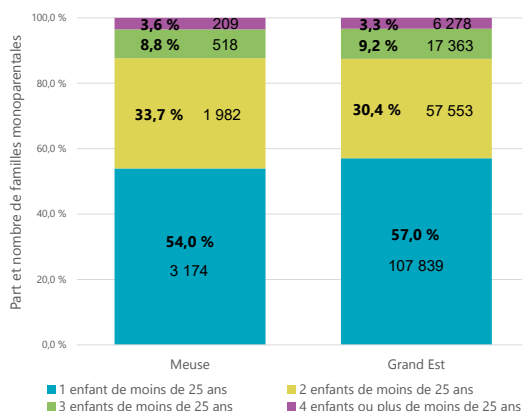


4 583 familles monoparentales composées d'une femme avec au moins 1 enfant de moins de 25 ans soit **78 %** des familles monoparentales, proche du Grand Est (80 %).



1 300 familles monoparentales composées d'un homme avec au moins 1 enfant de moins de 25 ans.

Répartition et nombre de familles monoparentales selon le nombre d'enfants en 2021

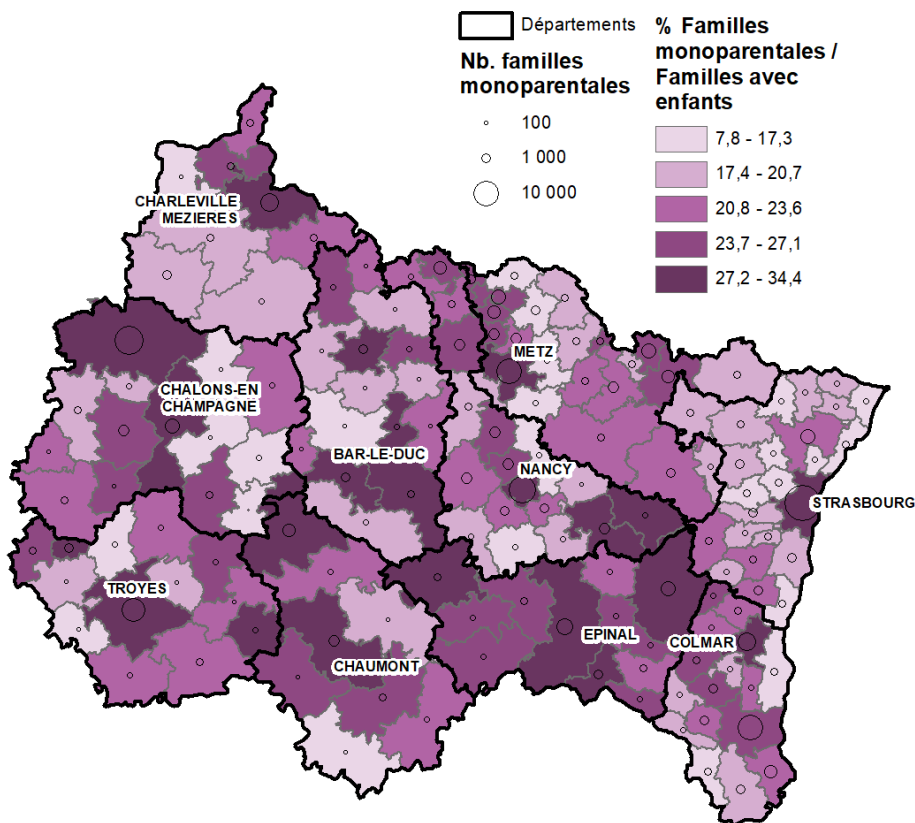


Nombre d'enfants de moins de 25 ans vivant dans une famille monoparentale et répartition des enfants selon la tranche d'âge en 2021

	Meuse		Grand Est	
	Nb	Part	Nb	Part
Moins de 3 ans	641	6,7 %	19 957	6,6 %
3-5 ans	1 001	10,5 %	29 987	9,9 %
6-10 ans	2 162	22,6 %	65 938	21,8 %
11-17 ans	4 014	41,9 %	116 089	38,4 %
18-24 ans	1 754	18,3 %	70 701	23,4 %
Total	9 571	100,0 %	302 672	100,0 %

Source : Insee, RP2021

Part et nombre de familles monoparentales avec enfants de moins de 25 ans par intercommunalité en Grand Est en 2021



Cette carte illustre les disparités géographiques en termes de parts de familles monoparentales. Elles sont notamment plus nombreuses dans les intercommunalités avec de grandes agglomérations.

Source : Insee, RP2021, exploitation ORS Grand Est

Familles avec actifs sans emploi

10,2 % des familles avec au moins un enfant de moins de 25 ans en Meuse n'ont aucun parent en emploi (vs 11,6 % en Grand Est)

En Meuse, en 2021 :



818 couples avec au moins un enfant de moins de 25 ans dont **aucun parent actif n'est en emploi** (32 944 en Grand Est)



Représente **3,5 % des familles** avec au moins 1 enfant de moins de 25 ans en Meuse (vs 4,4 % en Grand Est)



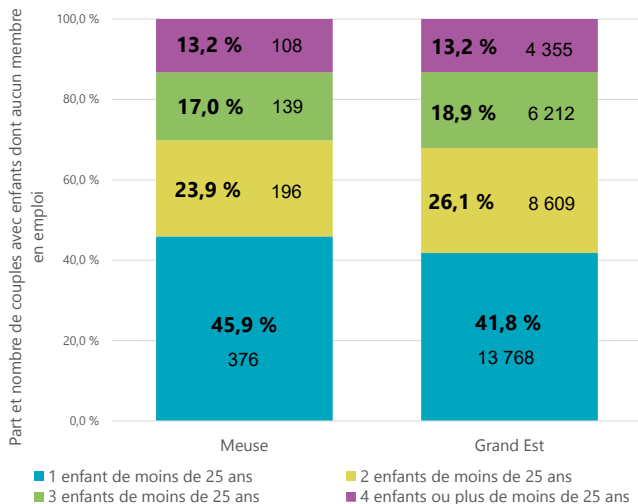
1 608 familles monoparentales avec au moins 1 enfant de moins de 25 ans dont **le parent actif n'est pas en emploi** (86 % sont des femmes)



Représente **6,8 % des familles** avec au moins 1 enfant de moins de 25 ans en Meuse (vs 7,3 % en Grand Est)

❖ **Parmi les couples avec au moins un enfant de moins de 25 ans dont aucun parent en emploi**

Répartition et nombre de couples avec enfants dont aucun parent n'est en emploi selon le nombre d'enfants en 2021



Nombre d'enfants de moins de 25 ans vivant dans un couple dont aucun parent n'est en emploi et répartition des enfants selon la tranche d'âge en 2021

	Meuse		Grand Est	
	Nb	Part	Nb	Part
Moins de 3 ans	247	14,8 %	10 725	15,4 %
3-5 ans	228	13,6 %	9 633	13,9 %
6-10 ans	365	21,8 %	14 936	21,5 %
11-17 ans	487	29,1 %	19 494	28,0 %
18-24 ans	347	20,7 %	14 745	21,2 %
Total	1 673	100,0 %	69 535	100,0 %

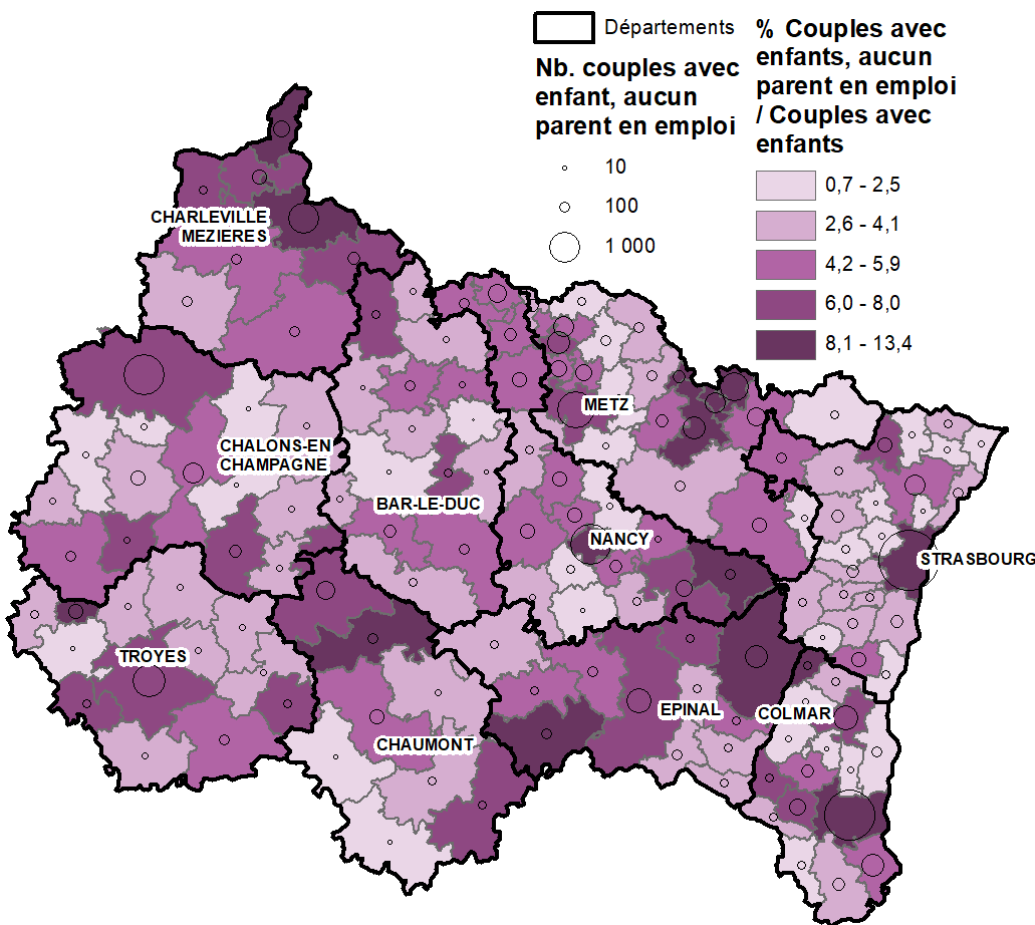
Source : Insee, RP2021

Source : Insee, RP2021

Part et nombre de couples avec au moins un enfant de moins de 25 ans dont aucun parent n'est en emploi par intercommunalité en Grand Est en 2021 (parmi les couples avec enfant(s))

De fortes disparités sont observées à l'échelle des intercommunalités.

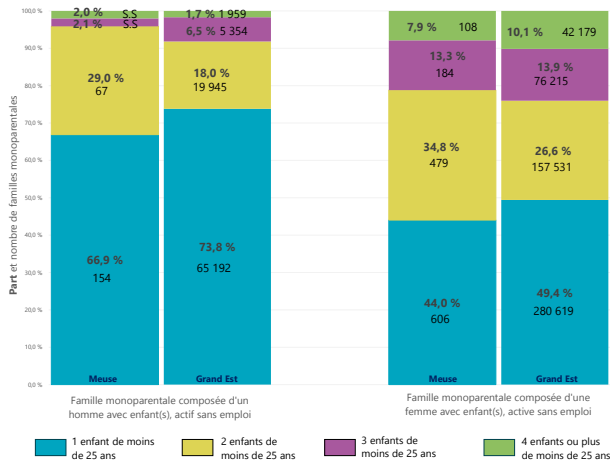
Des taux importants de couples avec enfant avec aucun parent en emploi sont observés dans certaines zones urbaines et d'autres plus rurales.



Insee, RP2021, exploitation ORS Grand Est

❖ **Parmi les familles monoparentales avec au moins un enfant de moins de 25 ans, et dont le parent est sans emploi**

Répartition et nombre de familles monoparentales dont le parent est sans emploi selon le nombre d'enfants en 2021



Nombre d'enfants de moins de 25 ans vivant dans une famille monoparentale dont le parent est sans emploi et répartition des enfants selon la tranche d'âge en 2021

	Meuse		Grand Est	
	Nb	Part	Nb	Part
Moins de 3 ans	339	11,8 %	11 087	11,3 %
3-5 ans	388	13,5 %	12 175	12,4 %
6-10 ans	635	22,0 %	21 709	22,1 %
11-17 ans	994	34,5 %	32 084	32,7 %
18-24 ans	522	18,1 %	21 201	21,6 %
Total	2 878	100,0 %	98 257	100,0 %

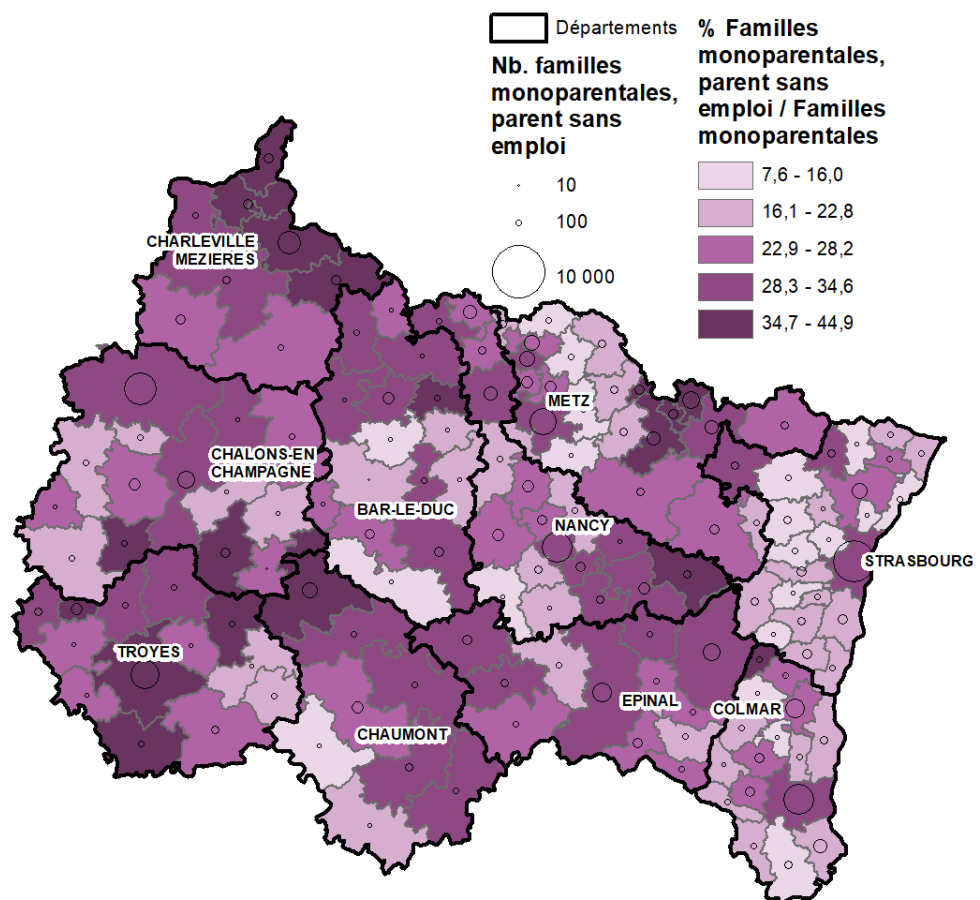
Source : Insee, RP2021

Source : Insee, RP2021

Part et nombre de familles monoparentales avec au moins un enfant de moins de 25 ans et dont le parent est sans emploi par intercommunalité en Grand Est en 2021 (parmi les familles monoparentales)

De fortes disparités sont aussi observées à l'échelle des intercommunalités concernant cet indicateur.

Certaines zones (une grande partie de l'Alsace, le sillon lorrain entre Nancy et le Luxembourg et quelques autres territoires) enregistrent des taux moins élevés de familles monoparentales avec le parent sans emploi.



Source : Insee, RP2021, exploitation ORS Grand Est

Familles allocataires* à bas revenus

*Allocataires de la Caisse Nationale des Allocations Familiales (Cnaf) et de la Caisse Centrale de la Mutualité Sociale Agricole (CCMSA) ayant un revenu en dessous de 60 % du revenu médian

En Meuse, en 2022 :

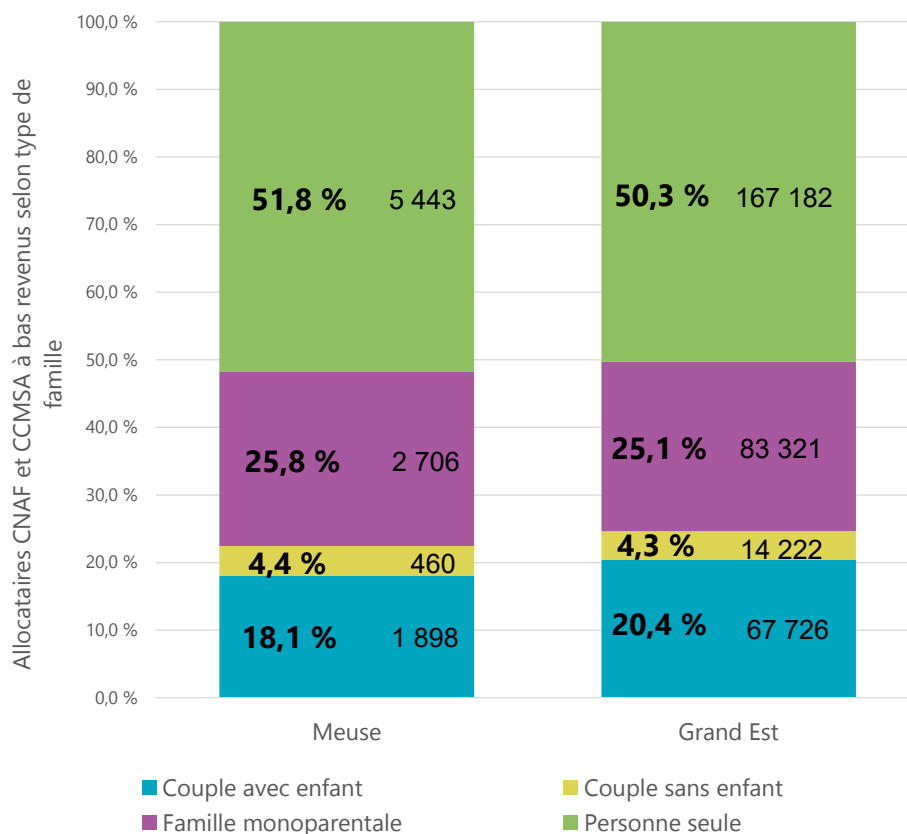


1 898 couples avec enfants sont des allocataires CNAF et CCMSA à bas revenus (67 726 en Grand Est)





2 706 familles monoparentales sont des allocataires CNAF et CCMSA à bas revenus (83 221 en Grand Est)

Répartition et nombre d'allocataires CNAF et CCMSA à bas revenus selon le type de famille en 2022



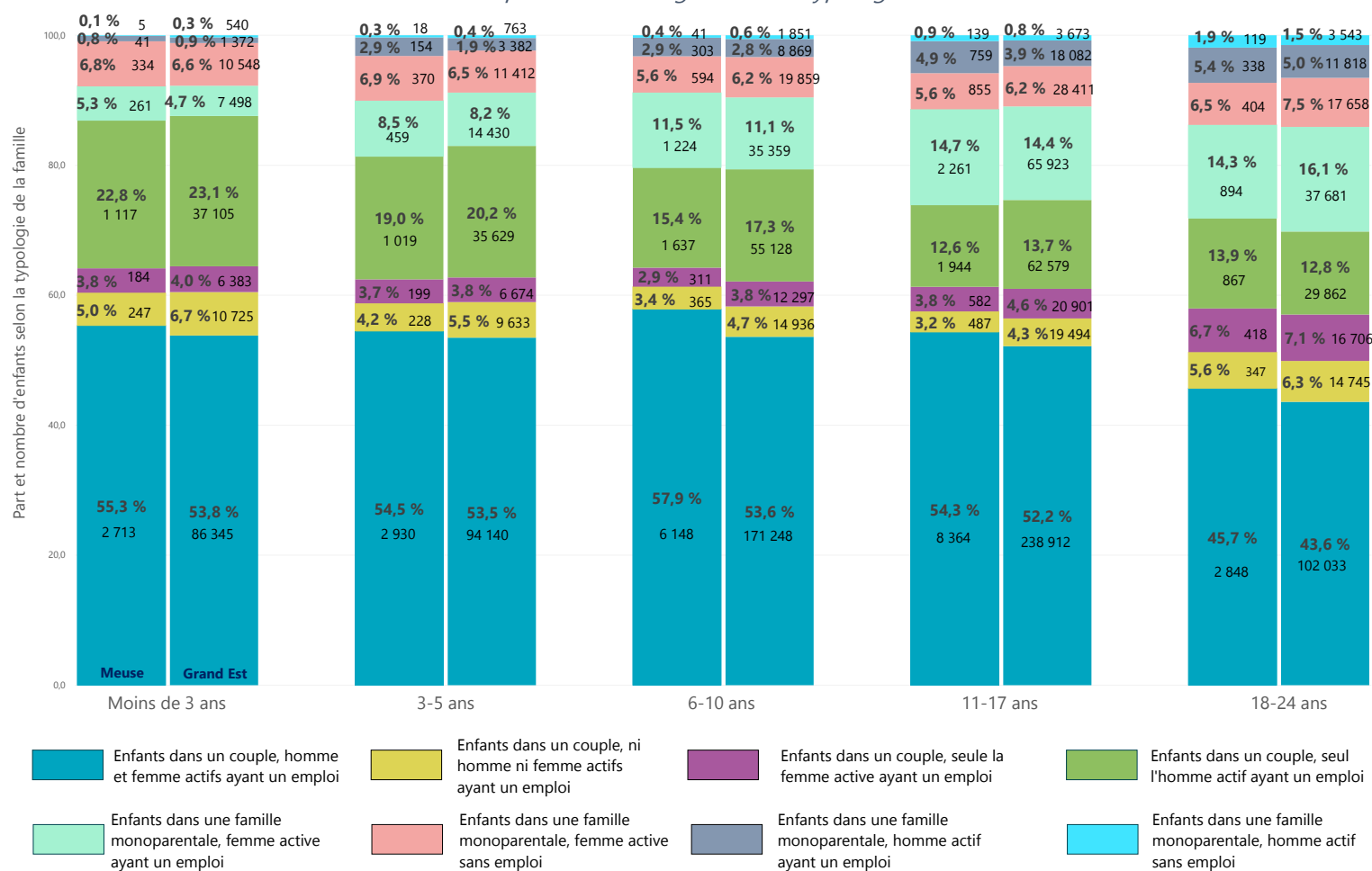
Source : Cnaf, CCMSA

Parmi les allocataires CNAF et CCMSA à bas revenus en Meuse :

-  25,8 % sont des familles monoparentales (vs 25,1 % en Grand Est)
-  18,1 % sont des couples avec enfant (vs 20,4 % en Grand Est).

En résumé : répartition des enfants de moins de 25 ans selon la typologie des familles

Part et nombre d'enfants par tranches d'âges selon la typologie des familles en 2021



Sans emploi : inactif, chômage - Source : Insee, RP2021